
第3章 電子申請システムの 特徴と操作手順

3.2 ICカード登録

第3章 電子申請システムの特徴と操作手順

3.2(1) ICカード利用までの流れ（購入からICカードが利用できるまで）

作業内容	問合せ先
<p><u>ICカードの購入</u> 各企業・会社において、認証局に申請して購入します。</p> <p><u>ICカードをパソコンで使えるよう設定</u> ICカードに同梱されているICカードリーダーをパソコンで利用するために必要なソフトウェア（ドライバ）をインストールします。</p> <p><u>大阪府のJavaポリシー設定</u> 大阪府電子調達システムでICカードを使用できるよう、パソコンに発注機関のURLを登録します。</p> <p><u>Javaポリシーの設定確認</u> Javaポリシーが正しく設定できたか、電子入札システムのトップページにアクセスして確認します。時計の確認</p>	↑ 認証局 ↓
<hr/> <p><u>ICカードの登録申請</u> 電子申請システムにより、大阪府で登録（または登録申請中）の業者情報とICカード情報の結び付けを行います。</p>	↑ 大阪府 ↓

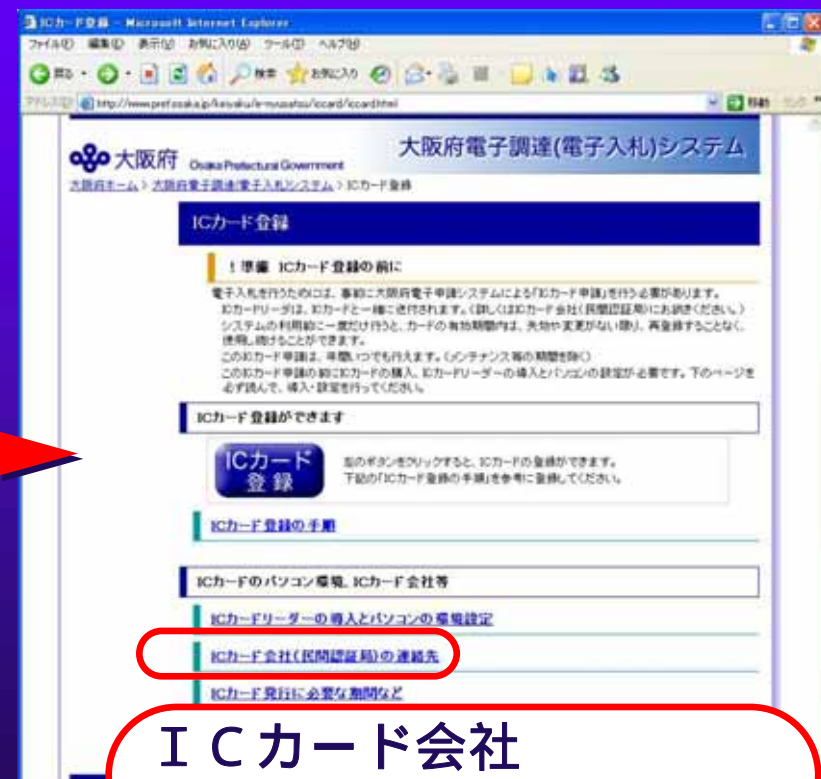
第3章 電子申請システムの特徴と操作手順

3.2(2) ICカード登録の流れ(1)

ICカードの購入について

電子入札コアシステムに対応した民間認証局から提供されているICカードを購入して下さい。<大阪府電子調達(電子入札)システム ICカード ICカード会社(民間認証局)の連絡先>に、認証局の連絡先が記載されています。

<大阪府電子調達(電子入札)システム>



**ICカード会社
(民間認証局)の連絡先**

第3章 電子申請システムの特徴と操作手順

3.2(3) ICカード登録の流れ(2)

ICカードをパソコンで使えるよう設定
認証局から送付されたICカード、ICカード
リーダーに添付されている取扱説明書に従って
パソコンにICカードを接続し、必要なソフト
ウェアをインストールしてください。



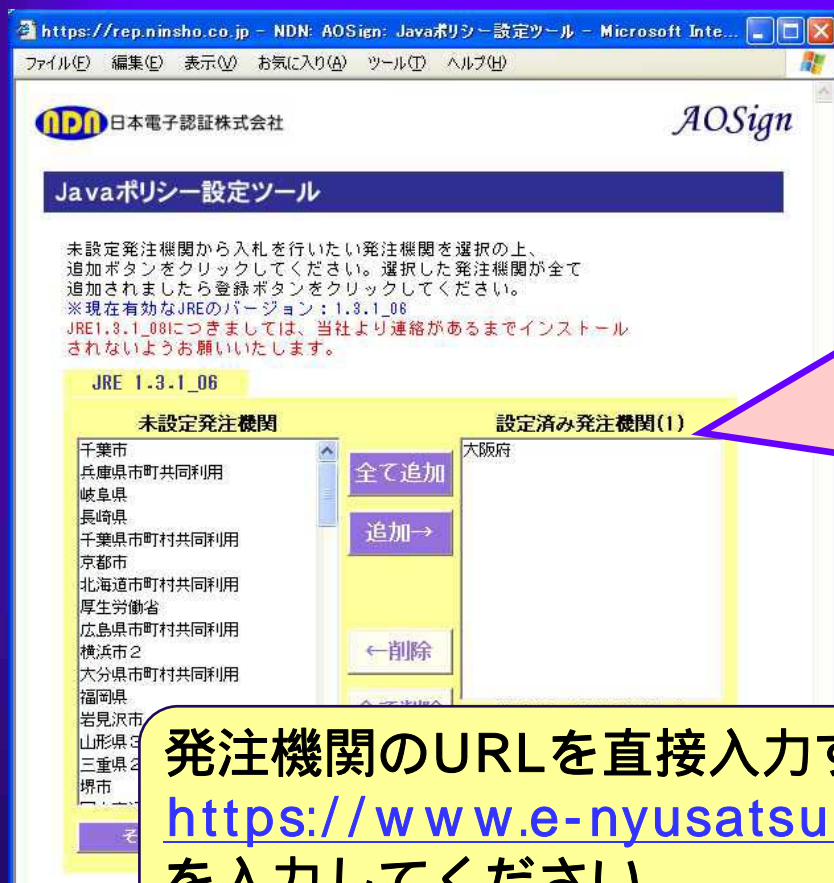
第3章 電子申請システムの特徴と操作手順

3.2(4) ICカード登録の流れ(3)

大阪府のJavaポリシー設定

認証局から送付されたICカード、ICカードリーダーに添付されている取扱説明書に従ってJavaポリシーの設定を行ってください。

< Javaポリシー設定ツール例 >



注意事項

Javaポリシーの設定ツールには、

- ・発注機関の一覧から選択する
- ・発注機関をすべて登録する
- ・発注機関名とURLを直接入力する

などの種類があります。認証局によって異なりますので、取扱説明書またはHPの案内に従って設定を行ってください。

発注機関のURLを直接入力する場合は、

<https://www.e-nyusatsu.pref.osaka.jp/CALS/Accepter/>
を入力してください。

第3章 電子申請システムの特徴と操作手順

3.2(5) ICカード登録の流れ(4)

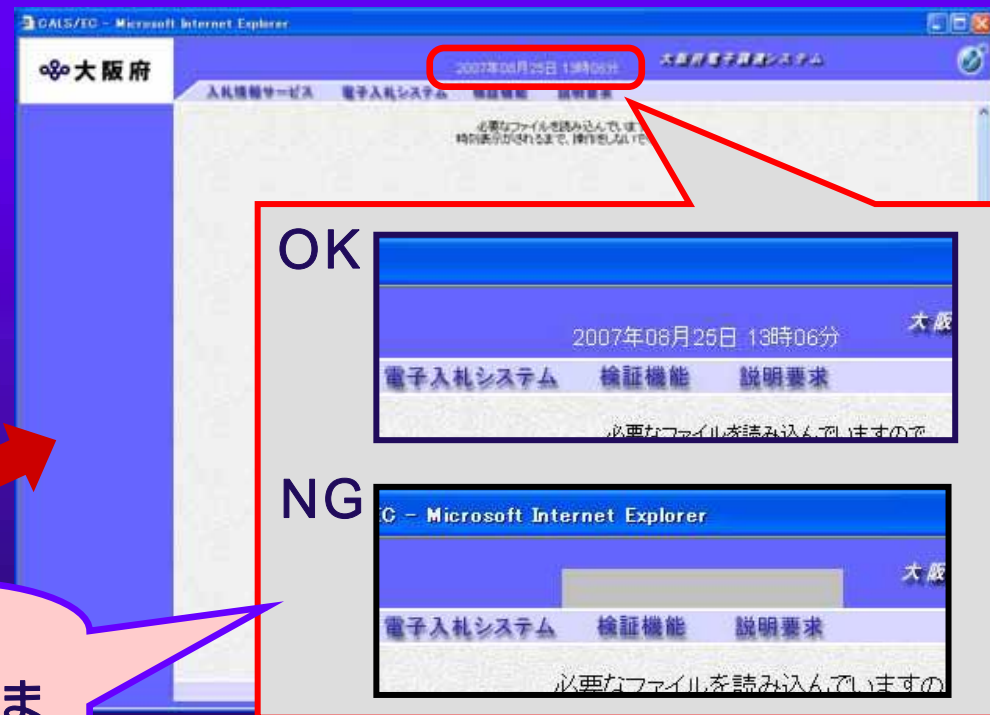
Javaポリシーの設定確認

電子入札システムのトップページを開きます。Javaポリシーの設定が正しく完了していれば、必要なプログラムが自動的にダウンロードされ、上部に時計が表示されます。

<大阪府電子調達(電子入札)システム>



<電子入札システムトップ>



注意事項
時計が表示されない場合は、これまでの手順に問題がありますので、各認証局にお問い合わせください。

第3章 電子申請システムの特徴と操作手順

3.2(6) ICカード登録の流れ(5)

ICカードの登録申請について電子申請システムのICカード登録申請より、ID・パスワードにてログインを行いICカード登録を行って下さい。



注意事項

大阪府へのICカード登録は電子申請システムで行ってください。電子入札システムでは行えませんのでご注意ください。

大阪府 電子申請システム

ICカード登録申請

登録を行う電子入札用ICカード情報を入力して下さい。
ICカード登録に使用する連絡先のフリガナまたは名称を連絡先名称に、
担当者の方の氏名を連絡先氏名に入力して下さい。
また、全角マイナス「-」は登録できない為、申請時に全角ハイフン「-」に置き換えを行っています。
(*)の項目は、必須入力です。

代表者情報	
企業名称	大阪建設
企業郵便番号	111-1111
企業住所	大阪府堺市1丁目123
代表者氏名	大阪 太郎
代表者役職	代表取締役
代表電話番号	06-1111-1111
代表ファクシミリ番号	06-2222-2222

入札用ICカード登録情報	
管理者氏名	Osakaou Taro
管理者住所	Sakai-shi 1-123, Osaka JP
管理者役職	(*) X2桁, 100文字以内)
連絡先名称	(*) X2桁, 60文字以内)
連絡先郵便番号	例123-4567
連絡先住所	(*) X2桁, 120文字以内)
連絡先氏名	(*) X2桁, 40文字以内)
	例03-0000-0000

戻る OK

申請受付中

ここで入力した内容は、このICカードを使って案件に参加したときの連絡先になります。

第3章 電子申請システムの特徴と操作手順

3.2(7) 電子申請メニュー(ICカード登録)

大阪府 電子申請システム

大阪府 電子申請システム

ここから、入札参加資格に関する申請や電子入札用ICカードの登録などを行うことができます。該当する項目を選び、画面左または中央のボタンを押して下さい。

- 建設工事**
建設工事入札参加資格に関する申請を行う方はボタンを押して下さい。
- 測量・建設コンサルタント等**
測量・建設コンサルタント等入札参加資格に関する申請を行う方はボタンを押して下さい。
- 物品・委託役務**
物品・委託役務関係競争入札参加資格に関する申請を行う方はボタンを押して下さい。
- 状況確認**
申請の取扱状況や申請内容の確認、または申請の取り下げを行う方はボタンを押して下さい。
- 受付票取得**
申請の受付票を取り出す方はボタンを押して下さい。
- ICカード申請**
電子入札用のICカードの登録や、登録内容の変更を行う方はボタンを押して下さい。登録を行った後、電子申請システムへのログインが可能になります。
- パスワード管理**
パスワードの変更や通知依頼を行う方はボタンを押して下さい。
- 口座情報登録**
口座情報登録を行う方はボタンを押して下さい。

新規にICカードを登録します。

電子申請トップページの「ICカード申請」を押下します。

第3章 電子申請システムの特徴と操作手順

3.2(8) ICカード登録メニュー

The screenshot shows the Osaka Prefecture electronic application system interface. The top left corner features the Osaka Prefecture logo and the text "大阪府". The top right corner displays "大阪府 電子調達システム". The main content area is titled "ICカード登録". Below the title, there is a paragraph of text explaining the registration process, followed by two bullet points providing additional instructions. A red box highlights the "登録申請" button, and a hand icon points to it. Below the main content area, there is a section titled "大阪府 電子申請ログイン" with two options: "電子入札用ICカードによるログイン" and "ID・パスワードによるログイン". The "ICカードログイン" button is highlighted with a red box. The "ID・パスワードによるログイン" section includes a form with fields for "ID" and "パスワード", and a "ログイン" button.

大阪府 電子調達システム

ICカード登録

こちらから、電子入札用のICカードの登録に関する申請を行うことができます。
※申請には、登録済みの電子入札用ICカードまたはユーザーID・パスワードが必要です。

ICカード登録申請(変更含む)を行う場合は、入札参加資格登録において、本店及び営業所・支店のFAX番号及びEメールアドレスが、登録されていないと入力できません。

ICカード登録申請を行う前に、入札参加資格申請(基本業者情報の変更)で、本店及び営業所・支店のFAX番号と、メールアドレスを登録しておいてください。

登録完了後、10分程度待ってから、ICカード登録申請を行っていただきますようお願いいたします。

電子入札用ICカードの登録を行うと、以後は登録したICカードにより電子入札システムや電子申請システムにログインできるようになります。

該当する項目を選択し、画面中央のボタンを押して下さい。

申請を行わない方は「戻る」ボタンを押して下さい。

登録申請

登録申請

大阪府 電子調達システム

大阪府 電子申請ログイン

電子入札用ICカードによるログイン

こちらから、電子入札用ICカードより申請画面にログインできます。

カードリーダーに既に登録済みの電子入札用ICカードを挿入し、「ICカードログイン」ボタンを押してください。

※大阪府電子調達システムに利用者登録済みのICカードが必要です。

ICカードログイン

ID・パスワードによるログイン

こちらから、ID・パスワードにより申請画面にログインできます。

ID・パスワードを入力し、「ログイン」ボタンを押してください。

※パスワード表示欄をクリックすると、入力したパスワードが表示されます。

パスワード表示 パスワード非表示

ID

パスワード

パスワードは申請者の責任において管理していただきますのでよろしくお願いたします。

ログイン

ICカード登録の画面です。

ICカード登録画面の「登録申請」を押下します。

すでに登録済みのICカード、もしくはIDとパスワードでログインします。

第3章 電子申請システムの特徴と操作手順 3.2(9) ICカード登録申請(録済みICカード一覧)

大阪府 電子申請システム

ICカード登録申請

業者確認

商号または名称	漢字	大阪城建設
	フリガナ	オオサカジョウケンセツ
代表者	氏名	大阪城 太郎
	フリガナ	オオサカジョウ タロウ
本店所在地	大阪市中央区大手前1-1-1	

登録ICカード一覧

シリアルNO.	認証局	利用者氏名	連絡先氏名	登録日付
122795561854237087447996778258790223790	OU=TDB CA TypeA,O=TEIKOKU DATABANK,LTD,C=JP	Taro Osakaich	大阪城 太郎	2007-7-4 17:46 6.0

上記の業者に対してICカードの登録を行います。

戻る OK



大阪府 2005年08月10日 16時15分 大阪府電子申請システム

ICカードを挿入してください

カードリーダーにICカードを挿入し、下記の「ICカード読込」ボタンを押してください。

※「ICカード読込」ボタンを押下後、サブ画面にPIN番号入力画面が表示されます。

閉じる ICカード読込

ICカード登録申請画面です。

新しいカードを登録する場合は、「OK」ボタンを押下します。

登録するICカードを挿入し、「ICカード読込」ボタンを押下します。

第3章 電子申請システムの特徴と操作手順

3.2(10) ICカード登録申請(業者情報の確認)

大阪府 大阪府 電子調達システム

ICカード登録申請

登録を行う電子入札用ICカード情報を入力して下さい。
ICカード登録に関する連絡先の商号または名称を連絡先名称に、
担当者の方の氏名を連絡先氏名に入力して下さい。
また、全角マイナス「-」は登録できない為、申請時に全角ハイフン「-」に置き換えを行っています。
(*)の項目は、必須入力です。

代表者情報

企業名称	大阪城建設
企業郵便番号	111-1111
企業住所	大阪府堺市1丁目123
代表者氏名	大阪城 太郎
代表者役職	代表取締役
代表電話番号	06-1111-1111
代表FAX番号	06-2222-2222
代表メールアドレス	

電子入札用ICカード登録情報

ICカード取得者氏名	Osakajou Taro
ICカード取得者住所	Sakai-shi 1-123,Osaka,JP
ICカード取得者役職	<input type="text"/> (* X全角, 100文字以内)
部署名	<input type="text"/> (* X全角, 60文字以内)
連絡先名称	<input type="text"/> (* X全角, 120文字以内)
連絡先郵便番号	例:123-4567 <input type="text"/>

▼ 申請とリやめ

ICカードを登録する業者基本情報の確認を行います。

「 」ボタンを押すか、またはスクロールバーを下に移動して次画面に移動します。

第3章 電子申請システムの特徴と操作手順

3.2(11) ICカード登録申請(ICカード情報の入力)

大阪府 大阪府 電子課達システム

電子入札用ICカード登録情報

ICカード取得者氏名	Osakajou Taro
ICカード取得者住所	Sakai-shi-1-123 Osaka JP
ICカード取得者役職	<input type="text"/> (* 150文字以内)
署名	<input type="text"/> (* 150文字以内)
連絡先名称	<input type="text"/> (* 150文字以内)
連絡先郵便番号	例123-4567 (* 10桁英数、10文字以内)
連絡先住所	<input type="text"/> (* 150文字以内)
連絡先氏名	<input type="text"/> (* 150文字以内)
連絡先電話番号	例03-0000-0000 (* 10桁英数、25文字以内)
連絡先FAX番号	例03-0000-0000 (* 10桁英数、25文字以内)
連絡先メールアドレス	<input type="text"/> (* 100文字以内)

戻る OK

▼ 申請とりのめ

ICカードを登録する業者基本情報の確認を行います。

ICカードに関連する情報を入力します。

ここで入力した内容は、このICカードを使って案件に参加したときの連絡先になります。

「OK」ボタンをクリックします。



第3章 電子申請システムの特徴と操作手順 3.2(12) 内容確認画面～到達通知確認画面

大阪府 電子申請システム

入力内容確認画面

商号または名称(フリガナ)	〒〒〒カケルウケン
商号または名称(漢字)	(株)大関屋建設
営業所・支店名(フリガナ)	〒〒〒カケル
営業所・支店名(漢字)	大関本店

経営情報

建設業許可番号(許可区分)	大関許可(00)
建設業許可番号(許可番号)	000000
経営事項審査の審査基準日(西暦)	西暦2020年06月30日
経営事項審査結果の通知日(西暦)	西暦2020年11月27日

申請者情報

所属・部署	営業部
氏名・漢字	大関 誠
氏名・フリガナ	オオセキ マコト
電子申請用メールアドレス	osaka@osaka

送信確認画面

入力内容を確認する場合は、下線部分をクリックしてください

送信します。よろしいですか？

種別名 低炭素住宅専用経営者申請書(仮)

到達通知確認画面

データ送信完了

申請状況: 印刷
申請日時: 2024年10月29日 22時07分56秒

送信完了しました。
上記の到達通知は、申請会社へ送信済みです。この通知にも必要ありません。
印刷ボタンより印刷するか、印刷に際しては、必ず控えを印刷してください。
新着情報に関する申請については、各申請の到着通知一覧を
確認して、すみやかに進行してください。

印刷 完了

「入力内容確認画面」「送信確認画面」「到達通知確認画面」の「終了」ボタンを押すと申請が終了します。

第3章 電子申請システムの特徴と操作手順

3.2(13) 登録済みICカードの確認方法



登録済みのICカードを確認する方法です。

ICカード「変更申請」にログインします。

登録ICカード一覧にすでに登録が完了しているICカードが表示されます。



第4章 電子入札システムの 特徴と操作説明

第4章 電子入札システムの特徴と操作説明 はじめに

ここでは、実際のシステムの画面イメージを用いながら、一般競争入札におけるシステム操作の流れについてご紹介します。

画面の右上にあるシンボルの意味は、次のとおりです。



インターネットにより
一般公開されている画面です。



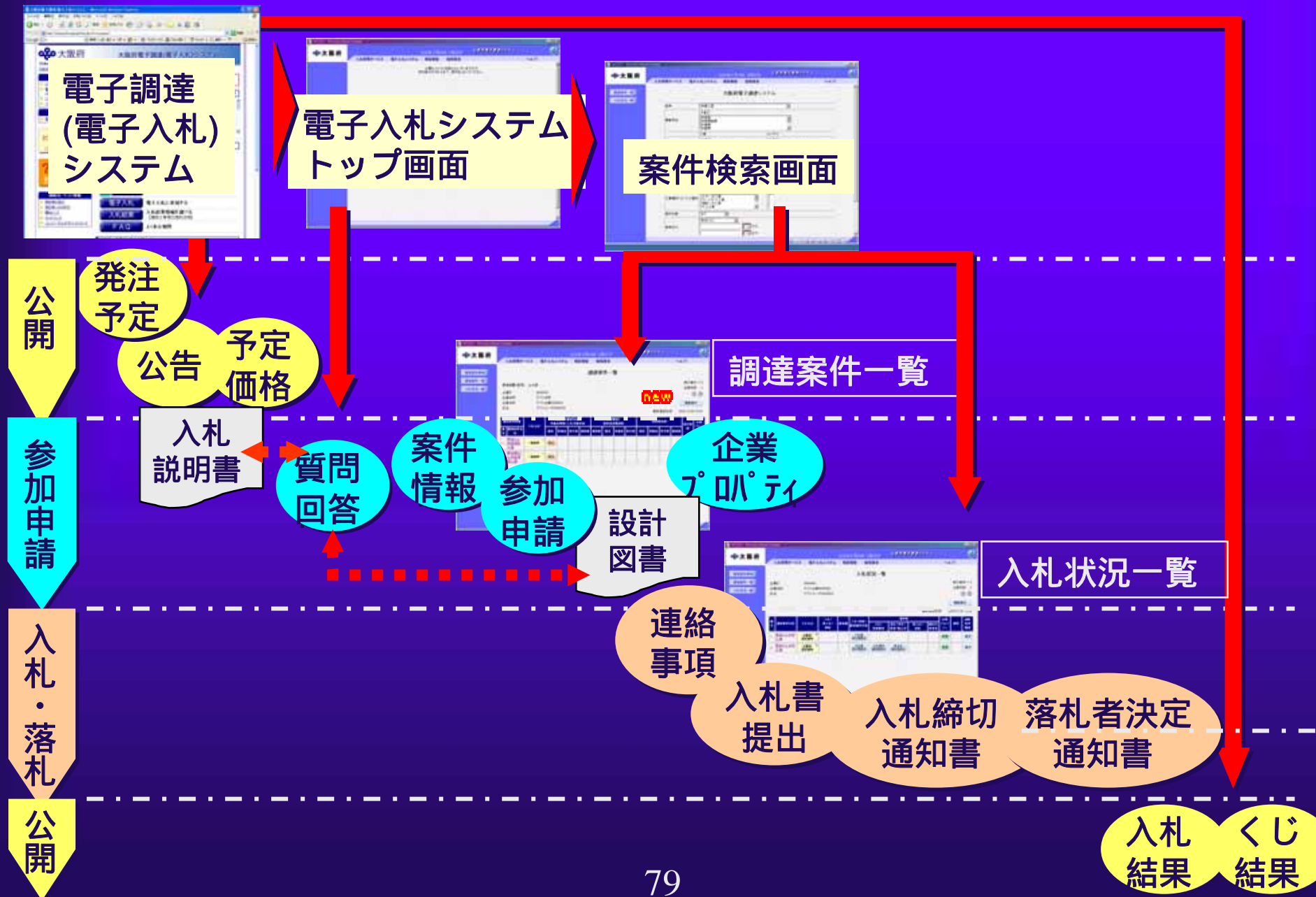
電子申請システムで登録申請済みの
ICカードが必要な画面です。
(入札参加資格がなくてもよい)



電子申請システムで登録申請済みの
ICカードが必要な画面です。
(入札参加資格がある場合のみ)

第4章 電子入札システムの特徴と操作手順


電子入札システムの運用イメージ



第4章 電子入札システムの特徴と操作説明

電子入札フローの詳細1

資格の取得



- ・電子申請システムを利用して入札参加資格の申請
- ・口座情報の登録

電子申請システム



ICカードの準備



- ・認証局からICカードの購入
- ・電子申請システムを利用してICカードの登録

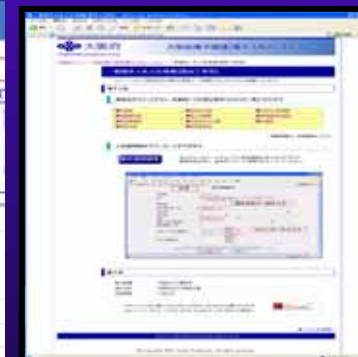
—

公告情報の閲覧



- ・公開情報より、公示・公告情報等の情報検索
- ・入札説明書等一式のダウンロード

公開画面



案件への参画

第4章 電子入札システムの特徴と操作説明 電子入札フローの詳細2

案件への参画



- ・入札参加申請
- ・指名(非指名)通知の受理

電子入札システム



質問と回答



- ・設計図書等のダウンロード
- ・質問事項の登録
- ・回答の確認

電子入札システム



入札書提出



- ・入札書の提出
- ・入札締切の確認

電子入札システム



落札結果の確認

第4章 電子入札システムの 特徴と操作説明

4.1 WindowsXP SP2 利用時の注意事項

第4章 電子入札システムの特徴と操作説明

4.1 Windows XP SP2をお使いの方へのご注意

Windows XPをご利用のみなさまで、サービスパック2（SP2）を適用された場合、電子調達システムがうまく動作しないといった影響がある可能性があります。

ダウンロード機能の注意点

<影響>

添付ファイル等をサーバからダウンロードする際に警告が表示され、正しくダウンロードできなくなる可能性があります。

<対策>

インターネットエクスプローラの「インターネットオプション」 セキュリティの「信頼済みサイト」を選択 「サイト」を押下 「<https://www.e-nyusatsu.pref.osaka.jp/>」を入力し、登録します。

ポップアップブロックの注意点

<影響>

ダイアログなどのポップアップ画面が表示されず、画面遷移ができなくなる可能性があります。

<対策>

インターネットエクスプローラの「インターネットオプション」 プライバシーの「ポップアップブロックの設定」 「許可するWebサイトのアドレス」に「<https://www.e-nyusatsu.pref.osaka.jp/>」を追加します。

第4章 電子入札システムの 特徴と操作説明

4.2 案件公告



第4章 電子入札システムの特徴と操作説明

4.2(1) 公告情報の閲覧



大阪府電子調達(電子入札)システム - Microsoft Internet Explorer

ファイル(E) 編集(E) 表示(V) お気に入り(A) ツール(T) ヘルプ(H)

戻る 検索 お気に入り

アドレス http://www.pref.osaka.jp/keiyaku/e-nyusatsu/

ICカード
登録はこちら

システムメニュー

電子申請 入札参加資格の申請や変更を行う
【受付票の取得】【口座情報の登録】等

入札公告 **【建設工事等】**
【物品】 入札案件に関する情報を調べる
【委託役務】 入札公告・閲覧、入札説明書等ダウンロード

電子入札 電子入札に参加する

入札結果 入札結果情報を調べる
【建設工事等】【委託役務】

FAQ よくある質問

【建設工事等】の情報を調べる

入札参加資格登録 | 入札参加資格者名簿 | 指名停止情報 | 受付票 |
電子くじ | 監理技術者 | ID・パスワード | 総合評価 |

年間発注予定

【物品・委託役務】の情報を調べる

大阪府電子調達システムのポータルサイトです。

入札公告情報を閲覧するときに押下します。

入札結果を閲覧するときに押下します。

第4章 電子入札システムの特徴と操作説明

4.2(2) 案件情報検索



案件情報を検索します。

区分を選択します。

必要事項を記入、
選択します。

「検索」ボタンを
押下します。

区分を選択することにより、業種・工種/契約種目がそれぞれの区分ごとに切り替わります。

第4章 電子入札システムの特徴と操作説明

4.2(3) 公告(案件情報一覧)



番号	案件名称	入札方式	業種・工程/契約種目	所在地	公告	予定価格	入札結果	入札方法
1	一般国道 310号舗装工事	一般競争入札	舗装工事	大府市西区〇〇〇	閲覧	閲覧		電子入札

戻る

更新表示

公告されている案件の一覧が表示されます。
また、詳細内容の閲覧をすることができます。

予定価格欄の「閲覧」ボタンを押下し、予定価格情報を表示します。
* 物品については、現在予定価格の事前公表はしていません。

公告欄の「閲覧」ボタンを押下し、公告情報を表示します。

第4章 電子入札システムの特徴と操作説明

4.2(4) 公告(公告情報)



案件の公告情報の詳細を見ることができます。
また、入札説明書をダウンロードすることができます。

「入札説明書等一式」(リンク)を、押下します。
ファイルのダウンロード画面の「保存」を押下し、入札説明書をダウンロードします。



注意事項

入札説明書が複数ある場合、ダウンロードは1ファイルずつ確実に行ってください。

第4章 電子入札システムの特徴と操作説明 4.2(5) 公告(案件情報一覧)



Microsoft Internet Explorer

ファイル(F) 編集(E) 表示(V) お気に入り(A) ツール(T) ヘルプ(H)

戻る 進む 検索 お気に入り メディア

案件情報一覧

番号	案件名称	入札方式	業種・工種/契約種目	公告	予定価格	入札結果	入札方法
1	自動車	公募型指名競争入札	自動車販売	大阪府の	閲覧	閲覧	電子入札
2	自動車購入	一般競争入札	自動車販売		閲覧		電子入札

最新表示

戻る

公告

予定価格情報

選択された項目に従

Microsoft Internet Explorer

予定価格情報

案件番号	300220000100000000000000
案件名称	自動車購入
入札方式	一般競争入札
入札者に対する価格	47,000,000円(消費税及び地方消費税別添付)
入札者に対する入札価格調査依頼価格	4500,000円(消費税及び地方消費税別添付)

戻る

公告されている案件の一覧が表示されます。また、詳細内容の閲覧をすることができます。

予定価格欄の「閲覧」ボタンを押下し、予定価格情報を表示します。

物品については、現在、予定価格の事前公表はしていません。

公告欄の「閲覧」ボタンを押下し、公告情報を表示します。

第4章 電子入札システムの特徴と操作説明

4.2(6) 公告(公告情報)



公告情報

案件番号	000220000109552005000007
案件名称	自動車購入
入札方式	一般競争入札
部局	契約局
業種・工程/契約種目	自動車販売
所在地	
公告日/公示日等	2006/03/07
入札書受付開始日	2006/03/08
入札書受付締切日	2006/03/09
入札説明書	入札説明書等一式(1/1)

戻る

ファイルのダウンロード

このファイルを開くか、または保存しますか?

名前: ○○.csv
種類: Microsoft Excel CSV ファイル, 3 バイト
発信元: 192.168.100.10

開く(O) 保存(S) キャンセル

インターネットのファイルは役に立ちますが、ファイルに問題を引き起こすものもあります。発信元が信頼できない場合は、このファイルを開いたり保存したりしないでください。危険性の説明

案件の公告情報の詳細を見ることができます。
また、入札説明書をダウンロードすることができます。

「入札説明書等一式」(リンク)を、押下します。

ファイルのダウンロード画面の「保存」を押下し、入札説明書をダウンロードします。

注意事項

入札説明書が複数ある場合、ダウンロードは1ファイルずつ確実に行ってください。

第4章 電子入札システムの 特徴と操作説明

4.3 入札参加申請



電子入札システムを利用して案件への入札参加申請を行います。

今回は、物品の一般競争入札を例に挙げます。

第4章 電子入札システムの特徴と操作説明

4.3(1) 入札説明書への質問(1)



大阪府
2005年01月10日 11:57:19
大阪府電子入札システム
入札情報サービス 電子入札システム 機能補助 説明要求

説明要求

大阪府電子入札システム
受注者クライアント

PIN番号入力ダイアログ

PIN番号を入力してください。

PIN番号:

OK キャンセル

入札説明書に対する質問を行うことができます。

電子入札トップページの「説明要求」を押下します。

PIN番号入力ダイアログが表示されるので、ICカードを挿入後「PIN番号」を入力し「OK」を押下します。

第4章 電子入札システムの特徴と操作説明

4.3(2) 入札説明書への質問(2)



入札説明書・案件内容

案件の検索を行います。

検索条件を選択します。

「入札説明書・案件内容」を押下します。

調達案件検索

検索条件

区分 建設工事 測量・建設コンサルタント等 委託役務 物品

調達機関 大阪府

部局 総務部

▼全て

課室所名 IT推進課
契約局
契約総務課
契約第一課

▼全て

入札方式 一般競争入札
公募型指名競争入札
通常指名競争入札方式

検索年月 2007年 8月 ~ 2007年 9月

表示件数 10件



注意事項

この画面から、入札説明書等への質問、設計図書等への質問、参加資格なし等への質問、非落札理由等の質問が行えます。

第4章 電子入札システムの特徴と操作説明

4.3(3) 入札説明書への質問(3)



大阪府 入札情報サービス

2006年03月08日 10時37分 大阪府電子調達システム

調達案件検索

入札説明書・案件内容調達案件一覧

表示案件 1-1
全案件数 1
最新表示

調達案件情報	入札方式	公開日	説明書
番号 調達案件名称			
1 自動車購入	一般競争	2006/03/07	選択

入札説明書・案件内容調達案件一覧から該当する案件を選択します。

該当する案件の「選択」を押下します。

選択



注意事項

調達案件名称(リンク)を押下すると、該当する案件の概要を確認することができます。

第4章 電子入札システムの特徴と操作説明

4.3(4) 入札説明書への質問(4)



大阪府 2006年03月08日 10時37分 大阪府電子調達システム

入札情報サービス

入札説明書・案件内容質問回答一覧

調査案件名称 自動車購入
入札方式 一般競争入札
通知書、申請書等受発信者等 契約局

CSV一括ダウンロード

表示条件 質問日時 2006年 2月 以降 最新表示 質問入力

題名	管理番号	質問日時	回答日時	質問/回答
----	------	------	------	-------

今までに寄せられた質問を確認し、必要に応じて質問を行います。

今までに寄せられた質問をCSV形式でダウンロードし、内容を確認します。

さらに質問が必要なときは、「質問入力」を押下します。



注意事項

入札書受付締切日まで閲覧が可能です。

第4章 電子入札システムの特徴と操作説明

4.3(5) 入札説明書への質問(5)



大阪府 入札情報サービス

2006年01月10日 10時58分 大阪府電子調達システム

入札情報サービス

題名 納期について

質問内容 納期は厳守でしょうか

添付資料追加

表示 参照

削除

入力内容確認 戻る

注意事項

題名を入力します。
(必須)

質問内容を入力します。
(複数の質問を記入しないで下さい。)

資料を添付する際は、
「参照」を押下し、添付するファイルを選択します。

資料を選択した後、
「添付資料追加」を押下します。

最後に「入力内容確認」を押下します。

資料の添付を許可していない案件もありますので質問方法については入札説明書を確認して下さい。

第4章 電子入札システムの特徴と操作説明

4.3(6) 入札説明書への質問(6)



CALS/EC - Microsoft Internet Explorer

大阪府 2006年03月08日 10時39分 大阪府電子調達システム

入札情報サービス

入札説明書・案件内容に対する質問

調達案件番号	000923000109552005000007
調達案件名称	自動車購入
入札方式	一般競争入札
発出人 宛先	検証-オーエー 検証 陸奥 契約局
担当者	種
題名	納期について
質問内容	
納期は厳守でしょうか	

C:\Documents and Settings\Administrator\Desktop\戻移動\検証試験\添付資料\添付資料(1-6).txt 表示

登録公開 戻る

登録公開 戻る

入力した内容を確認します。訂正するときには、「戻る」を押下します。

登録した内容を確認後、「登録公開」を押下します。

登録公開

戻る

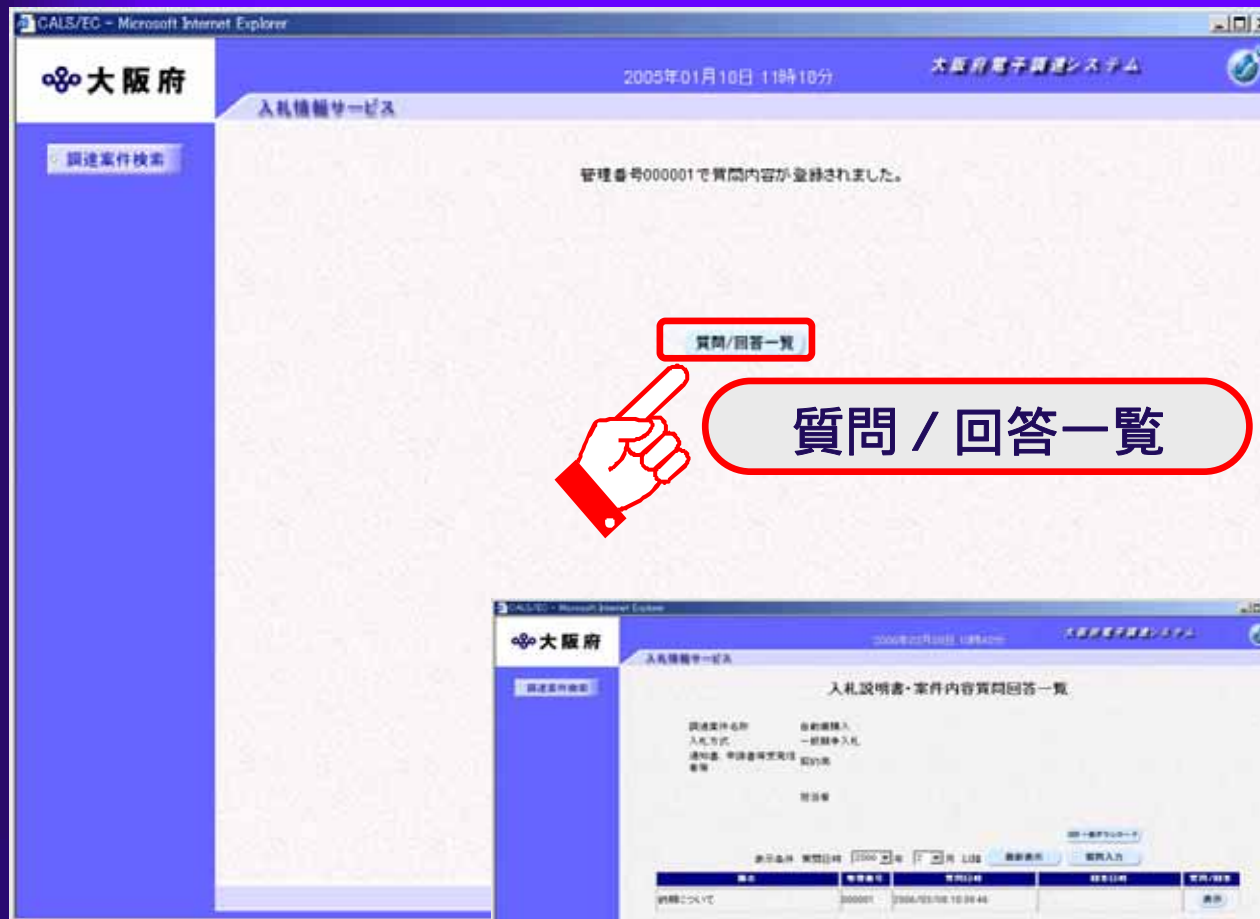


注意事項

質問事項は1つずつしか受付られません。質問事項が複数ある場合は登録完了後、入札説明書への質問(4)からの手順を繰り返して下さい。

第4章 電子入札システムの特徴と操作説明

4.3(7) 入札説明書への質問(7)



登録完了画面です。

「質問/回答一覧」を押下し、入札説明書・案件内容質問回答一覧画面へ戻ります。



第4章 電子入札システムの特徴と操作説明

4.3(8) 入札説明書への質問(8)



大阪府 2006年03月08日 10時43分 大阪府電子調達システム

入札情報サービス

関連案件検索

入札説明書・案件内容質問回答一覧

関連案件名称 自動重購入
入札方式 一般競争入札
通知書、申請書等受発注者等 契約局
担当者

001一括ダウンロード

表示条件 質問日時 2006年 2月 以降 最新表示 質問入力

題名	管理番号	質問日時	回答日時	質問/回答
納期について	000001	2006/03/08 10:39:46	2006/03/08 10:42:50	<input type="button" value="表示"/>

入札説明書に対する質問の回答を見ます。

質問/回答の「表示」を押下します。

表示



注意事項

発注者より回答が届くと、質問回答一覧画面の回答日時欄に、回答日時が表示されます。

第4章 電子入札システムの特徴と操作説明

4.3(9) 入札説明書への質問(9)



CALS/EO - Microsoft Internet Explorer

大阪府 2006年03月08日 10時43分 大阪府電子調達システム

入札情報サービス

番出入	契約局
宛先	担当者
題名	納期について

質問内容

納期は厳守でしょうか

回答

納期を厳守願います。

印刷 戻る

印刷

戻る

入札説明書に対する質問の回答を見ます。

「回答」欄に発注者からの回答が記述されています。

「印刷」を押下すると別ウインドウで印刷用の画面が表示されます。

「戻る」を押下すると調達案件検索へ戻ります。

第4章 電子入札システムの特徴と操作説明

4.3(10) 入札参加申請ログイン(電子入札システムトップ画面)



電子入札システム

注意事項

こちらに時刻が表示されてから操作をしてください。

入札参加資格の申請を行います。
電子入札システムのトップページから操作を開始します。

「電子入札システム」ボタンを押下します。

第4章 電子入札システムの特徴と操作説明


4.3(11) ログイン (PIN番号入力)



PIN番号入力ダイアログ

PIN番号を入力してください。

PIN番号



「PIN番号入力ダイアログ」が出ます。
PIN番号を入力して認証チェックします。

「PIN番号」欄に
PIN番号を入力します。

「OK」ボタンを
押下します。



注意事項

あらかじめ電子申請システムにより
ICカード登録が必要です。

第4章 電子入札システムの特徴と操作説明

4.3(12) ログイン(検索条件入力)



調達案件一覧

ログイン完了です。
ここから
「調達案件一覧」
に進みます。

検索条件を入力し
てください。

スクロールバーで
移動します。

「調達案件一覧」
を押下します

第4章 電子入札システムの特徴と操作説明

4.3(13) 参加資格確認申請（調達案件一覧）



大阪府 2006年03月06日 10時44分 大阪府電子調達システム

入札情報サービス 電子入札システム 検証機能 説明要求

調達案件一覧

調達機関(部局) 契約局

企業ID 6174288
企業住所 大阪市北区堂島3丁目1番2号
企業名称 (株)大阪建設
氏名 大阪城 太郎

表示案件 1-1
全案件数 1

最新表示

最新更新日時 2006.03.06 10:44

調達案件番号	調達案件名称	入札方式	参加資格確認申請 / 参加資格再確認 / 入札参加申請		受領通知 / 提出承認確認		技術提案書		案件番号	企業プロバイ	
			再提出	受付票	通知書	提出	再提出	受付票			提出
1	自動重積入	一般競争	提出								

表示案件 1-1
全案件数 1

「調達案件一覧」から条件に合致する案件を選択します。

「提出」ボタンを押下します。



注意事項

一覧が複数ページある場合、 ボタンを押下して表示を切り替えることができます。

第4章 電子入札システムの特徴と操作説明

4.3(14) 参加資格確認申請 (参加資格確認申請)



GALS/EC - Microsoft Internet Explorer

大阪府 2006年03月06日 10時46分 大阪府電子調達システム

入札情報サービス 電子入札システム 確認機能 説明要求

2006年03月06日

参加資格確認申請書

大阪府知事様

下記の調達案件に関わる参加資格について確認されたく、書類を添えて申請します。

記

1. 調達案件番号 000323000109552005000007
2. 調達案件名称 自動車購入
3. 工期/契約期間

4. 特定JVで参加する場合のみ入力してください。

特定JV参加 **単体企業、組合、通常JVの場合は入力しないでください。**

業者番号 5005455
商号又は名称 (株)大阪協建設

特定JV企業体名称

特定JV参加チェックの場合のみ有効

代表構成員	建設業許可番号	業者番号	出資比率	
	許可区分	許可番号*	◎ %	◎ 分数
	入力は不要です		%	/
構成員1	◎ (大臣)		%	/



参加資格確認申請を行います。

スクロールバーで画面を移動し、必要事項を入力します。

第4章 電子入札システムの特徴と操作説明

4.3(15) 参加資格確認申請（参加資格確認申請）



GALS/EC - Microsoft Internet Explorer

大阪府 2006年03月06日 10時46分 大阪府電子調達システム

入札情報サービス 電子入札システム 確認機能 説明要求

代表情報向は建設業許可番号も業者番号も入力する必要はありません。

連絡先を確認してください。

郵便番号	530-0003
所在地	大阪市北区堂島3丁目1番2号
代表者役職名	代表取締役社長
代表者名	大塚 太郎
電話番号	06-0000-0000
FAX番号	06-0000-0000
部署名	連絡先部署名
商号(連絡先名称)	<input type="text" value="株式会社大塚建設"/>
連絡先氏名	<input type="text" value="大塚 太郎"/>
連絡先住所	<input type="text" value="大阪市北区堂島3丁目1番2号"/>
連絡先Eメール	<input type="text"/>
連絡先FAX	<input type="text"/>

添付資料追加

参照

添付資料追加

表示

削除

参照

添付資料の送付可能サイズは1MB以内です。
ファイルの選別は1行毎に行ってください。
尚、添付ファイルは、ウイルスチェックを最新版のチェックデータで行ってください。

引き続き参加資格確認申請を行います。

添付資料が必要な場合は、「参照」を押下します。

「添付資料追加」を押下します。



注意事項

添付資料の送付可能サイズは1MB以内です。
添付ファイルは、ウイルスチェックを最新版のチェックデータ（定義ファイル）で行ってください。

第4章 電子入札システムの特徴と操作説明

4.3(16) 参加資格確認申請（自動審査項目入力）



GALS/EC - Microsoft Internet Explorer

大阪府 2006年03月06日 10時46分 大阪府電子調達システム

入札情報サービス 電子入札システム 検証機能 説明要求

削除

※ 添付資料の送付可能サイズは1MB以内です。
ファイルの選別は1行毎に行ってください。
尚、添付ファイルは、ウイルスチェックを最新版のチェックデータで行ってください。

自動審査項目回答

一般競争入札(特定調達)としての審査を行います。(一般競争入札の場合)

契約種目

以下の契約種目に登録されていること

「350-自動車販売」または「250-視聴覚機器」

参加資格要件

入札参加資格
本件に関する、告示等で規定する「入札に参加する者に必要な資格」を全て満たしている はい いいえ
こと
※ 開札後、必要な資格を満たしていないことが判明したときは入札が無効となりますので注意してください。

提出内容確認 戻る

自動審査項目に対する回答を行います。内容に従い、選択、記入をお願いします。

第4章 電子入札システムの特徴と操作説明

4.3(17) 参加資格確認申請（申請書確認）



GALS/EG - Microsoft Internet Explorer

大阪府 2005年01月19日 14時11分 大阪府電子調達システム

入札情報サービス 電子入札システム 検証機能 説明要求

5. 受注者連絡先

本案件に関する連絡先を確認してください

部署	連絡先名称0090000
担当者	テストユーザ0090000
住所	連絡先住所0090000
電話番号	03-0000-0000
E-Mail	test01@localhost

添付資料

C:\tmp\添付資料.txt

添付資料追加

表示

削除

※ 添付資料の送付可能サイズは1MB以内です。
ファイルの送付は1行毎に行ってください。
尚、添付ファイルは、ウイルスチェックを最新版のチェックデータで行ってください。

自動審査項目回答

提出内容確認

戻る

参加資格確認申請書を提出します。

「戻る」を押下すると、調達案件一覧の画面に戻ります。

申請内容がすべて記入できたら「提出内容確認」を押下します。

提出内容確認

戻る



第4章 電子入札システムの特徴と操作説明

4.3(18) 参加資格確認申請（申請書確認）



CALS/EC - Microsoft Internet Explorer

大阪府 2006年03月09日 13時24分 大阪府電子調達システム

入札情報サービス 電子入札システム 検証機能 説明書

2006年03月08日

参加資格確認申請書

大阪府知事 様

郵便番号	530-0003
所在地	大阪市北区堂島3丁目1番2号
業者番号	6174288
商号又は名称	(株)大阪城建設
代表者名	大阪城 太郎

下記の調達案件に関わる参加資格について確認されたく、書類を添えて申請します。

記

1. 調達案件番号	000323000109552005000007
2. 調達案件名称	自動車購入
3. 工期/契約期間	

なお、問い合わせ先は下記のとおりです。

(途中省略)

参加資格要件

入札参加資格
本件に関する、告示等で規定する「入札に参加する者に必要な資格」を全て満たしていること 回答: はい
※ 開札後、必要な資格を満たしていないことが判明したときは入札が無効となりますので注意してください。

参加資格確認申請内容

印刷 提出 戻る

印刷 提出 戻る

参加資格確認申請書の確認画面です。

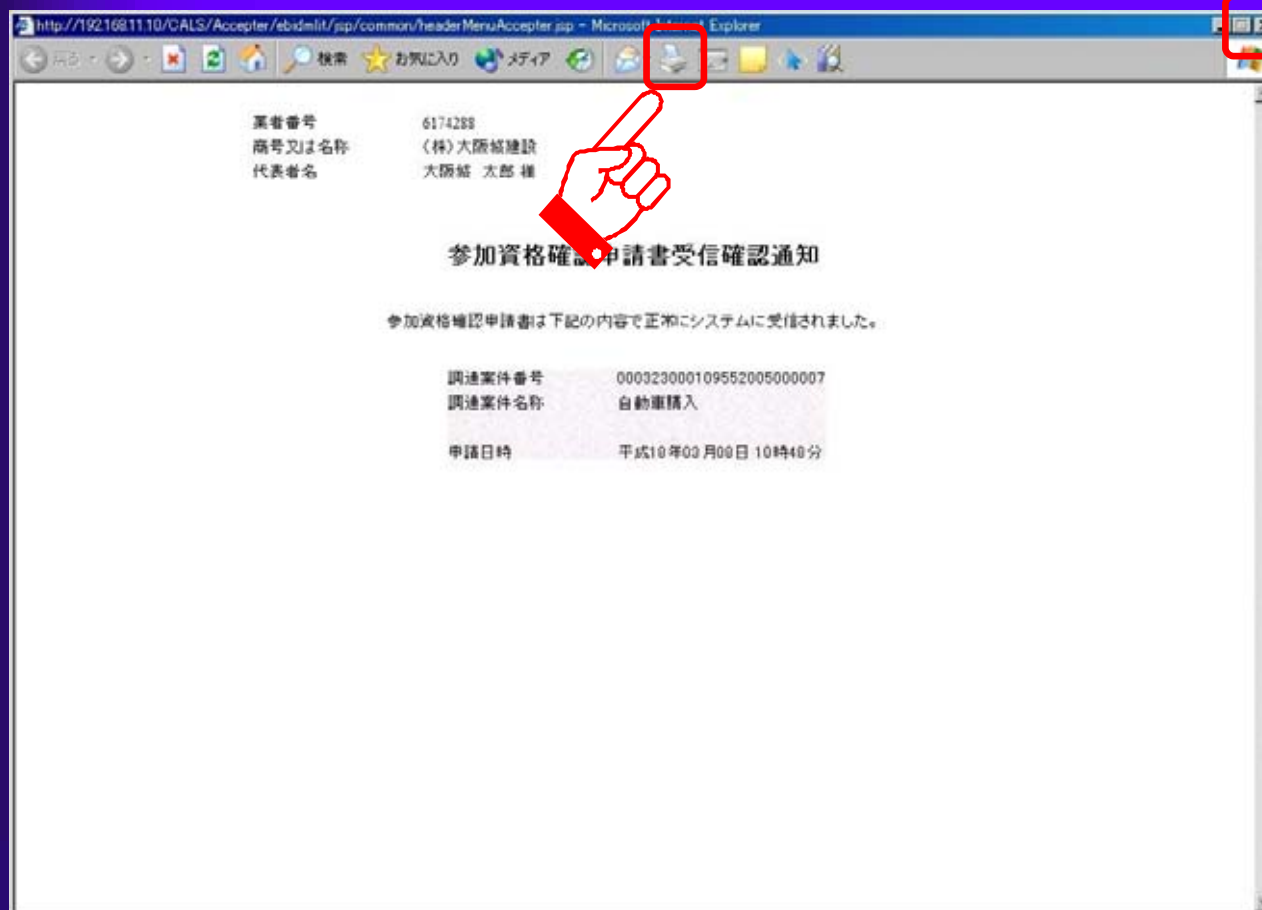
「印刷」を押下し、画面の内容を印刷します。

内容に間違いがなければ「提出」を押下します。

入力間違い等がある場合は「戻る」を押下します。

第4章 電子入札システムの特徴と操作説明

4.3(19) 参加資格確認申請（申請書確認）



参加資格確認申請書が正しく送信されると、参加資格確認申請書受信確認通知が表示されます。

ブラウザの「印刷」アイコンをクリックして印刷します。

印刷終了後、「×」を押下し画面を閉じます。

第4章 電子入札システムの特徴と操作説明

4.3(20) 参加資格確認申請受信確認通知



大阪府 2006年03月06日 10時48分 大阪府電子調達システム

入札情報サービス 電子入札システム 確認機能 説明要求

業者番号 6174200
高号又は名称 (株)大阪城建設
代表者名 大阪城 太郎 様

参加資格確認申請書受信確認通知

参加資格確認申請書は下記の内容で正常にシステムに受信されました。

調達案件番号 000323000109552005000007
調達案件名称 自動車購入
申請日時 平成18年03月06日 10時48分

本画面を後から印刷することはできません。印刷してから、調達案件一覧ボタンを押下してください

印刷 調達案件一覧

調達案件一覧

「調達案件一覧」を押下し、調達案件一覧画面に戻ります。



注意事項

印刷実行後、元の画面（参加資格確認申請受信確認通知）に戻ると、「調達案件一覧」がグレーから水色に変化し、押せる状態になります。

第4章 電子入札システムの特徴と操作説明

4.3(21) 参加資格確認申請書受付票の確認



GALS/EC - Microsoft Internet Explorer

大阪府 2006年03月06日 10時49分 大阪府電子調達システム

入札情報サービス 電子入札システム 確認機能 説明要求

調達案件一覧

調達機関(部局) 契約局

企業ID 6174288
企業住所 大阪市北区堂島3丁目1番2号
企業名称 (株)大阪館建設
氏名 大阪館 太郎

表示案件 1-1
全案件数 1

最新表示

最新更新日時 2006.03.06 10:49

調達案件番号	調達案件名称	入札方式	参加資格確認申請書 / 参加志願書 / 入札参加申請書			受領確認 / 提出差控確認書			技術提案書				設計図書	企業プロバイ	
			提出	再提出	受付票	通知書	通知書	提出	再提出	受付票	提出	再提出			受付票
1	自動車積入	一般競争	表示		表示									表示	変更

表示

申請した参加資格確認申請書受付票を確認します。

受付票欄の「表示」を押下します。

第4章 電子入札システムの特徴と操作説明

4.3(22) 参加資格確認申請書受付票の確認



大阪府
2006年03月06日 10時49分
大阪府電子調達システム

入札情報サービス 電子入札システム 検証機能 説明書

平成18年03月08日

業者番号 6174298
高号又は名称 (株)大阪建設
代表者名 大阪城 太郎 様 大阪府知事

参加資格確認申請書受付票

下記の調達案件について下記の日時に受領致しました。

記

受領番号 1100-2005-0000-0000-0063
調達案件番号 000323000109552005000007
調達案件名称 自動車購入
受付日時 平成18年03月08日 10時40分

印刷 保存 戻る

参加資格確認申請書受付票の画面です。

「印刷」を押下すると印刷イメージが別ウインドウで表示されます。ブラウザの印刷機能で印刷します。

「戻る」を押下すると、調達案件一覧へ戻ります。

第4章 電子入札システムの特徴と操作説明

4.3(23) 参加資格確認通知書の確認



大阪府 2006年03月06日 10時48分 大阪府電子調達システム

入札情報サービス 電子入札システム 確認機能 説明要求

調達案件一覧

調達機関(部局) 契約局

企業ID 6174288
企業住所 大阪市北区堂島3丁目1番2号
企業名称 (株)大阪建設
氏名 大阪橋 太郎

表示案件 1-1
全案件数 1

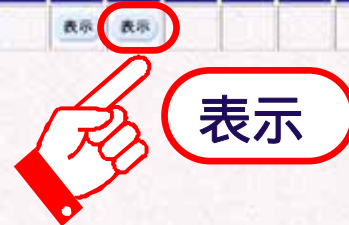
最新表示

最新更新日時 2006.03.06 10:49

調達案件番号	調達案件名称	入札方式	参加資格確認申請/ 参加資格書/入札参加申請				受領確認/ 提出承認確認書				技術提案書				設計図書	企業 プロバ ライ
			提出	再提出	受付済	通知書	提出	再提出	受付済	提出	再提出	受付済	通知書			
1	自動車積入	一般競争	表示			表示									表示	変更

調達案件一覧の画面です。
大阪府より入札参加資格に関する通知がある場合、「表示」ボタンが表示されます。

「表示」を押下し、
内容を確認します。



第4章 電子入札システムの特徴と操作説明

4.3(24) 参加資格確認通知書の確認 (参加資格有)



大阪府 2006年03月08日 10時50分 大阪府電子調達システム

入札情報サービス 電子入札システム 検証機能 説明要求

平成18年03月08日 10時49分

参加資格確認通知書

業者番号 6174290
商号又は名称 (株)大阪建設
代表者名 大阪城 太郎 様 大阪府知事

先に申請のあった下記の調達案件に係わる参加資格について、下記の通り確認したので、通知します。

記

通知書番号	2000-2005-0000-0000-0073
公告日公示日時	平成18年03月07日
調達案件名称	自動車購入
入札開始日時	平成18年03月08日 11時25分
入札書提出締切日時	平成18年03月08日 11時45分
内訳書開封予定日時	平成18年03月08日 11時46分
開札予定日時	平成18年03月08日 11時46分
参加資格の有無	有 理由または条件 入札に参加できます。 ただし、開札後の確認により申請内容の誤りや参加条件等との不適合があった場合は、入札が無効となります。

「保存」ボタンを押下すると、本画面の内容が現在ご使用のコンピュータに保存されます。

印刷 印刷 保存 戻る

参加資格確認通知書 (参加資格有) の画面です。

「印刷」を押下すると印刷イメージが別ウインドウで表示されます。ブラウザの印刷機能で印刷します。

「戻る」を押下すると、調達案件一覧へ戻ります。

参加資格の有無等通知書の内容を必ずご確認ください。

第4章 電子入札システムの特徴と操作説明

4.3(25) 参加資格確認通知書の確認（参加資格無）



大阪府 2006年03月06日 10時56分 大阪府電子調達システム

入札情報サービス 電子入札システム 確認機能 説明要求

平成18年03月09日 10時55分

参加資格確認通知書

業者番号 6174298
高号又は名称 (株)大阪建設
代表者名 大阪城 太郎 様 大阪府知事

先に申請のあった下記の調達案件に係わる参加資格について、下記の通り確認したので、通知します。

記

通知書番号	2000-2005-0000-0000-0074
公告日公示日等	平成18年03月07日
調達案件名称	自動車購入
参加資格の有無	無 理由または条件 入札に参加できません。 理由: 【参加資格登録種別】(EMS104) 自動審査結果 ×: 案件に必要な参加資格登録種別が見つかりません。

なお、参加資格が無いと通知された方で、理由の詳細を確認する場合は大阪府の電子調達システムホームページ上の参加資格確認通知/非指名通知メッセージ一覧を参照してください。当欄に対して参加資格がないと認めた理由について説明を求めることが出来ます。この説明を求めるとは、平成18年03月17日までに、担当者へその旨を記載した書面を提出してください。

「保存」ボタンを押下すると、本画面の内容が現在ご使用のコンピュータに保存されます。

印刷 印刷 保存 戻る **戻る**

参加資格確認通知書（参加資格無）の画面です。

「印刷」を押下すると印刷イメージが別ウィンドウで表示されます。ブラウザの印刷機能で印刷します。

「戻る」を押下すると、調達案件一覧へ戻ります。

参加資格の有無等通知書の内容を必ずご確認ください。

第4章 電子入札システムの特徴と操作説明

4.3(26) 辞退届の提出(入札状況一覧)



大阪府 2006年03月08日 11時21分 大阪府電子調達システム

入札情報サービス 電子入札システム 機能機能 説明要求

入札状況一覧

企業ID: 6174288
企業名称: <特>大阪府建設
氏名: 大原 裕 太郎

表示案件 1-1
全案件数 1

最新表示

最新更新日時 2006.03.08 11:21

番号	調達案件名称	入札方式	入札/ 再入札/ 見積	辞退届	入札/見積/ 辞退届受付票	通知書				企業 プロバ ティ	譲渡 事項 確認
						入札/ 見積締切	再入札/ 見積	開札日 時変更	再入札/ 見積		
1	自動車購入	一般競争	入札書提出	提出						変更	表示

入札を辞退する場合には、必ず辞退届を提出してください。

辞退届を提出できる期間は、入札参加資格を得たときから入札書を提出するまでです。

辞退届欄の「提出」ボタンを押下し、辞退届を提出します。