

## 第3章 電子申請システムの 特徴と操作手順

### 3.1 建設工事入札参加資格審査新規申請 測量・建設コンサルタント等 入札参加資格審査新規申請

本説明会では、原則として建設工事の新規申請で操作の流れを追い、測量・建設コンサルタント等において異なる部分は都度説明します。

ここでは、建設工事の新規申請におけるシステムの操作の流れについてご紹介します。

測量・建設コンサルタント等の申請についても原則同じ流れになります。異なる部分については、個別に説明しますので、あわせてご覧ください。

画面の右上にあるシンボルの意味は、次のとおりです。

工事

建設工事の申請における操作手順です。

コンサル

測量・建設コンサルタント等の申請における操作手順です。

共通

建設工事、測量・建設コンサルタント等の申請で共通の操作手順です。

# 第3章 電子申請システムの特徴と操作手順

## 3.1(1) 電子申請メニュー(建設工事)

工事

大阪府 電子申請システム

### 大阪府 電子申請システム

ここから、入札参加資格に関する申請や電子入札用ICカードの登録などを行うことができます。該当する項目を選び、画面左または中央のボタンを押して下さい。

- 建設工事**  
建設工事入札参加資格に関する申請を行う方はボタンを押して下さい。
- 測量・建設コンサルタント等  
測量・建設コンサルタント等入札参加資格に関する申請を行う方はボタンを押して下さい。
- 物品・委託役務  
物品・委託役務関係入札参加資格に関する申請を行う方はボタンを押して下さい。
- 随意契約  
随意契約業者に関する申請を行う方はボタンを押して下さい。
- 状況確認  
申請の取扱状況や申請内容の確認、または申請の取り下げを行う方はボタンを押して下さい。
- 受付票取得  
申請の受付票を取り出す方はボタンを押して下さい。
- ICカード申請  
電子入札用のICカードの登録や、登録内容の変更を行う方はボタンを押して下さい。登録を行ったICカードにて電子入札システムならびに電子申請システムへのログインが可能になります。
- パスワード管理  
パスワードの変更や通知依頼を行う方はボタンを押して下さい。
- 口座情報登録  
口座情報登録を行う方はボタンを押して下さい。

大阪府電子申請システムトップメニューです。

「建設工事」ボタンを押してください。

# 第3章 電子申請システムの特徴と操作手順

## 3.1(2) 建設工事入札参加資格申請メニュー(新規申請)

工事

大阪府 電子調達システム

### 大阪府建設工事入札参加資格審査申請

ここから、建設工事入札参加資格に関する新規・更新・変更申請などを行うことができます。申請を行わない方は「戻る」ボタンを押して下さい。申請の前に、申請に関する情報を確認して下さい。申請情報は [こちら](#)。随時申請については [こちら](#) 確認して下さい。

#### 競争入札

建設工事競争入札の参加資格に関する申請を行う方は、以下の項目から選んで下さい。

**新規申請**

- 新規申請**  
申請が有効となるためには、大阪府が郵送書類の内容を確認・受理する必要があります。郵送書類を未提出の方は、「郵送書類一覧」を参照してください。
  - 郵送書類一覧**  
提出期限: 毎年度申請があったものを翌月1日認定とするためには、申請と併せて15日までに書類を提出していただく必要があります。

**変更申請**

入札参加資格の登録メニューから選んで下さい。  
※ユーザーID(業者番号)と電子入札用ICカードが必要です。

- 業者基本情報の変更**  
商号、本店・支店情報(会社名、代表者名、電話番号、FAX番号等)に関する変更を行う方は [こちら](#)  
※カタカナで表示されている場合は、適切な漢字等に変更して下さい。
- 登録辞退・業種辞退・許可分類の変更**  
入札参加資格登録の辞退、登録業種の辞退、許可分類(特定・一般)の変更を行う方は [こちら](#)

**許可番号の変更**

建設業の組織変更および許可番号が変更になった場合は、インターネットによる変更申請ができませんので、[こちら](#)を参照して下さい。

**会社の合併・分割等の変更**

建設工事における入札参加資格申請の手続きを行います。

ここでは、新規申請を行います。

「新規申請」ボタンを押します。

大阪府 電子申請システム

ここから、入札参加資格に関する申請や電子入札用ICカードの登録などを行うことができます。該当する項目を選び、画面左または中央のボタンを押して下さい。

- 建設工事  
建設工事入札参加資格に関する申請を行う方はボタンを押して下さい。
- 測量・建設コンサルタント等  
測量・建設コンサルタント等入札参加資格に関する申請を行う方はボタンを押して下さい。
- 物品・委託役業者  
物品・委託役業者入札参加資格に関する申請を行う方はボタンを押して下さい。
- 状況確認  
申請の取扱状況や申請の取り下げを行う方はボタンを押して下さい。
- 受付票取得  
申請の受付票を取り出す場合はボタンを押して下さい。
- ICカード申請  
電子入札用ICカードの登録を行う方はボタンを押して下さい。
- パスワード管理  
パスワードの変更や通知依頼を行う方はボタンを押して下さい。

**測量・建設コンサルタント等**

大阪府電子申請システムトップメニューです。「測量・建設コンサルタント等」ボタンを押してください。

The screenshot shows a web browser window displaying the Osaka Prefecture e-application system. The main content area is titled '大阪府測量・建設コンサルタント等入札参加資格審査申請' (Osaka Prefecture Surveying and Construction Consultant Bidding Qualification Review Application). Under the '測量・建設コンサルタント等入札' (Surveying and Construction Consultant Bidding) section, the '新規申請' (New Application) link is highlighted with a red circle and a hand icon pointing to it. Other links include '郵送書類一覧' (List of Mailed Documents), '更新申請' (Renewal Application), and '郵送書類一覧' (List of Mailed Documents). The page also contains instructions for new and renewal applications, including a deadline of the 15th of the month following the application.

測量・建設コンサルタント等における入札参加資格申請の手続きを行います。

ここでは、新規申請を行います。

「新規申請」ボタンを押します。

# 第3章 電子申請システムの特徴と操作手順

## 3.1(5) 建設工事競争入札 新規申請

共通

大阪府 大阪府 電子調達システム

時間延長

- 業者基本情報
- 本店情報
- 営業所・支店情報
- 申請業種
- 障害者雇用情報
- その他の名簿情報
- ISO登録
- 工事経歴(大阪府)
- 工事経歴(他官庁)
- 工事経歴(民間)
- 電子入札用ICカード登録
- 申請者情報

ページ末へ

申請とりやめ

入札参加資格要件について

◆ 次の(1)から(7)までのいずれかに該当する者も、大阪府が発注する建設工事の入札に参加できません。

(1) 次のアからカまでのいずれかに該当する者

- ア 成年被後見人
- イ 民法の一部を改正する法律（平成11年法律第149号）附則第3条第3項の規定によりなお従前の例によることとされる同法による改正前の民法（明治29年法律第89号）第11条に規定する準禁治産者
- ウ 被保佐人であって、契約締結のために必要な同意を得ていないもの
- エ 民法第16条第1項の規定による契約締結に関する同意権付与の審判を受けた被補助人であって、契約締結のために必要な同意を得ていないもの
- オ 営業の許可を受けていない未成年者であって、契約締結のために必要な同意を得ていないもの
- カ 破産者で復権を得ない者

(2) 次のアからカまでのいずれかに該当する者で、その事実があった後2年を経過しないもの

- ア 契約の履行に当たり、故意に工事若しくは製造を粗雑にし、又は物件の品質若しくは数量に関して不正の行為をした者
- イ 競争入札において、その公正な執行を妨げた者又は公正な価格の成立を害し、若しくは不正の利益を得るために連合した者
- ウ 落札者が契約を締結すること又は契約者が契約を履行することを妨げた者
- エ 地方自治法(昭和22年法律第67号)第234条の2第1項の規定による監督又は検査の実施に当たり職員の職務の執行を妨げた者
- オ 正当な理由がなく契約を履行しなかった者
- カ 上記アからオまでのいずれかに該当する事実があった後2年を経過しない者

(3) 経営状態が著しく不健全であると認められる者(会社更生法に基づく更生手続開始の決定、又は民事再生法に基づく再生手続開始の決定を受けた者を除く。)

(4) 建設工事入札参加資格審査申請書(添付書類等を含む。)又は資格審査申請用データ中の重要な事項について虚偽の記載をした者、又は重要な事実を記載しなかった者

(5) 建設業法(昭和24年法律第100号)第3条第1項の許可を受けていない者及び同法第27条の23第2項に規定する経営事項審査を受けていない者

(6) 大阪府の区域内に建設業法第3条第1項の許可に係る営業所を有していない者、又は府の区域内の営業所で契約できない者

(7) 大阪府測量・建設コンサルタント等入札参加資格審査申請をしている者及び今後重複して申請する者

平成17・18年度において、大阪府で発注される建設工事指名競争入札に参加したいので、入札参加資格の申請をします。\*なお、本申請及び関係書類のすべての記載事項は、事実と相違ないことを誓約するとともに、記載事項の変更が生じたときは、直ちにその旨を届出いたします。また、地方自治法施行令第167条の4各項の規定に該当したときは、入札参加資格の取消し及び見積りに参加することを禁止されても何ら意義の申立てをいたしません。

同意する  同意しない

トップページに同意文が表示されます。

入札参加要件に関する注意事項が記載されております。内容に同意する場合は、「同意する」にチェックを入れてください。

**大阪府**

時間延長

- 業者基本情報
- 本店情報**
- 営業所・支店情報
- 業種
- 雇用情報
- 法人登録
- 防災協定
- 工事経歴(大阪府)
- 工事経歴(他官庁)
- 工事経歴(民間)
- 申請者情報
- ページ末へ

### 業者基本情報

業者番号 注) 大阪府に初めて登録される方は、入力不要です  
(半角数字, 7文字)

建設業許可番号 注) 6桁でない場合は、番号の前に0(ゼロ)を付けてください  
例) 4560 → 004560  
 許可区分  大臣許可 (00)  大阪府知事許可 (07)  
 許可番号 (半角数字, 6桁)

経営事項審査の審査基準日(西暦) (半角数字) 西暦 年 月 日

経営事項審査結果の通知日(西暦) (半角数字) 西暦 年 月 日

商号または名称  
 漢字 (全角, 50文字以内)  当て字  
 フリガナ 注) 商号の前後につく"株式会社"等のフリガナは省略可  
(全角カナ, 50文字以内)

契約先情報  本店契約  営業所・支店契約

組合選択 任意で組合を選択している方は、必ず選択してください

会社等の業種 (注) 会社等の業種は、必ず選択してください

業者基本情報を入力します。

業者基本情報を入力します。

「会社等の業種」から該当する業種を選択します。

「本店情報」ボタンで次画面に移動します。



**注意事項**

一般競争入札(特定調達契約)や、物品・委託役務などを含め、大阪府に初めて登録される方は、入力不要です。(過去に登録があり、業者番号をお持ちの場合は入力してください)



# 第3章 電子申請システムの特徴と操作手順

## 3.1(7) 建設工事競争入札 新規申請(業者基本情報入力(2))

工事

**大阪府**

時間延長

- 業者基本情報
- 本店情報
- 営業所・支店情報
- 申請業種
- 請書者雇用情報
- ISO登録
- 防災協定
- 工事経歴(大阪府)
- 工事経歴(他官庁)
- 工事経歴(民間)
- 申請者情報
- ページ末へ

### 業者基本情報

業者番号	注) 大阪府に初めて登録される方は、入力は不要です <input type="text"/> (半角数字, 7文字)	
建設業許可番号	許可区分	<input type="radio"/> 大臣許可 (00) <input type="radio"/> 大阪府知事許可 (27)
	許可番号	注) 6桁でない場合は、番号の前に0(ゼロ)を付けてください 例) 4560 → 004560 <input type="text"/> (半角数字, 6桁)
経営事項審査の審査基準日(西暦)	西暦 <input type="text"/> 年 <input type="text"/> 月 <input type="text"/> 日 (半角数字)	
経営事項審査結果の通知日(西暦)	西暦 <input type="text"/> 年 <input type="text"/> 月 <input type="text"/> 日 (半角数字)	
商号または名称	漢字	<input type="text"/> (全角, 50文字以内)
	フリガナ	注) 商号の前後につく「株式会社」等のフリガナは省略可 <input type="text"/> (全角カナ, 50文字以内)
契約先情報	<input type="radio"/> 本店契約 <input type="radio"/> 営業所・支店契約	
組合選択	<input type="checkbox"/> 官公需適格組合の認定を受けている	
会社等の業種	<input type="text"/> <input type="button" value="▼"/> 注) 会社としての主たる業種	

**⚠ 注意事項**

最新の経営事項審査結果通知書をもとに入力してください。経営事項審査を申請中の方については、経営事項審査結果の通知日を空白にしたまま先に進んでください。

# 第3章 電子申請システムの特徴と操作手順

## 3.1(8) 建設工事競争入札 新規申請(本店情報入力)

共通

時間延長

本店情報

代表者	役職名	例) 取締役 / 取締役○○○ / 支店長 等 (全角, 15文字以内)
	氏名	注) 姓と名の間には、1文字空白を空けてください。 (全角, 30文字以内) <input type="checkbox"/> 当て字
	フリガナ	注) 姓と名の間には、1文字空白を空けてください。 (全角カナ, 30文字以内)
	郵便番号	注) 郵便番号を入力後、住所検索ボタンを押してください。 ただし、私書箱及び事業所の別郵便番号は入力しないでください。 〒 <input type="text"/> - <input type="text"/> <input type="button" value="住所検索"/>
	都道府県	<input type="text"/> <input type="button" value="クリア"/>
	本店所在地	<input type="text"/> <input type="checkbox"/> 当て字
	本店FAX番号	例) 06-6941-0351 (半角英数, 15文字以内)
	本店メールアドレス	(半角英数, 100文字以内)
	登録簿上所在地 (本店所在地が登録簿上の住所と異なる場合に 入力)	<input type="text"/> <input type="checkbox"/> 当て字 (全角, 50文字以内)

**住所検索**

**✓当て字**

**注意事項**  
事業所固有の郵便番号や私書箱の番号は入力しないでください。

本店情報の入力を行います。

代表者～登録簿上所在地まで全て入力します。

住所の入力の際は、郵便番号を入力後、住所検索ボタンを押します。

外字を含んだ名称等を申請する場合は、当て字による入力を行いチェックを入れます。

大阪府

## 住所検索結果選択

下の検索結果の中から該当する住所の欄にチェックし、「決定」ボタンを押してください。  
該当する住所がない場合は、「閉じる」ボタンを押して申請入力画面へ戻り、郵便番号の修正を行って下さい。

	住所
<input type="radio"/>	大阪府大阪市中央区

閉じる

決定

郵便番号から住所検索を行います。

ラジオボタンにチェックを入れ、決定ボタンを押すと、新規申請の情報入力画面に戻ります。

 **注意事項**

住所検索結果選択では、市町村名までしか表示されません。町丁目以降は直接入力してください。

 **注意事項**

表示される住所が1項目でも必ずラジオボタンにチェックを入れてから決定ボタンを押してください。



大阪府 電子申請システム

申請業種

申請する業種の許可種別(一般建設業または特定建設業)の欄をチェックしてください。  
支店契約の場合は、支店の許可業種以外は申請できません。

なし	一般	特定	業種内容	なし	一般	特定	業種内容
<input type="radio"/>	<input type="radio"/>	<input type="radio"/>	土木一式工事	<input type="radio"/>	<input type="radio"/>	<input type="radio"/>	プレストレスコンクリート工事
<input type="radio"/>	<input type="radio"/>	<input type="radio"/>	建築一式工事	<input type="radio"/>	<input type="radio"/>	<input type="radio"/>	大工工事
<input type="radio"/>	<input type="radio"/>	<input type="radio"/>	左官工事	<input type="radio"/>	<input type="radio"/>	<input type="radio"/>	とび・土工・コンクリート工事
<input type="radio"/>	<input type="radio"/>	<input type="radio"/>	法面処理工事	<input type="radio"/>	<input type="radio"/>	<input type="radio"/>	石工事
<input type="radio"/>	<input type="radio"/>	<input type="radio"/>	屋根工事	<input type="radio"/>	<input type="radio"/>	<input type="radio"/>	電気工事
<input type="radio"/>	<input type="radio"/>	<input type="radio"/>	管工事	<input type="radio"/>	<input type="radio"/>	<input type="radio"/>	タイル・れんが・ブロック工事
<input type="radio"/>	<input type="radio"/>	<input type="radio"/>	鋼構造物工事	<input type="radio"/>	<input type="radio"/>	<input type="radio"/>	鋼橋上部工事
<input type="radio"/>	<input type="radio"/>	<input type="radio"/>	鉄筋工事	<input type="radio"/>	<input type="radio"/>	<input type="radio"/>	舗装工事
<input type="radio"/>	<input type="radio"/>	<input type="radio"/>	しんせつ工事	<input type="radio"/>	<input type="radio"/>	<input type="radio"/>	板金工事
<input type="radio"/>	<input type="radio"/>	<input type="radio"/>	ガラス工事	<input type="radio"/>	<input type="radio"/>	<input type="radio"/>	塗装工事
<input type="radio"/>	<input type="radio"/>	<input type="radio"/>	防水工事	<input type="radio"/>	<input type="radio"/>	<input type="radio"/>	内装仕上工事
<input type="radio"/>	<input type="radio"/>	<input type="radio"/>	假付器具設置工事	<input type="radio"/>	<input type="radio"/>	<input type="radio"/>	熱絶縁工事
<input type="radio"/>	<input type="radio"/>	<input type="radio"/>	電気通信工事	<input type="radio"/>	<input type="radio"/>	<input type="radio"/>	造園工事
<input type="radio"/>	<input type="radio"/>	<input type="radio"/>	さく井工事	<input type="radio"/>	<input type="radio"/>	<input type="radio"/>	建具工事
<input type="radio"/>	<input type="radio"/>	<input type="radio"/>	水道施設工事	<input type="radio"/>	<input type="radio"/>	<input type="radio"/>	消防施設工事
<input type="radio"/>	<input type="radio"/>	<input type="radio"/>	清掃施設工事				

申請業種の情報を入力します。

申請を行う業種の許可区分(一般、特定)を指定します。  
申請しない業種は「なし」を選択してください。



**注意事項**

支店契約の場合は、支店の許可業種以外は申請できません。

- 本店契約 本店の許可業種のみ申請
- 支店契約 支店の許可業種のみ申請

大阪府 電子調達システム

業務情報

申請を行う業務について、登録部門ごとにチェックしてください。

申請業務	登録を受けている部門	直前2年間の年間平均実績高(千円)
測量	<input type="checkbox"/> 測量	<input type="text"/> 千円
地質調査	<input type="checkbox"/> 地質調査	<input type="text"/> 千円
建築設計・監理	<input type="checkbox"/> 一級	<input type="text"/> 千円
	<input type="checkbox"/> 二級	<input type="text"/> 千円
設備設計・監理	<input type="checkbox"/> 設備設計・監理	<input type="text"/> 千円
建設コンサルタント	<input type="checkbox"/> 河川砂防及び海岸	<input type="text"/> 千円
	<input type="checkbox"/> 港湾及び空港	<input type="text"/> 千円
	<input type="checkbox"/> 電力土木	<input type="text"/> 千円
	<input type="checkbox"/> 道路	<input type="text"/> 千円
	<input type="checkbox"/> 鉄道	<input type="text"/> 千円
	<input type="checkbox"/> 上水道及び工業用水道	<input type="text"/> 千円
	<input type="checkbox"/> 下水道	<input type="text"/> 千円
<input type="checkbox"/> 農業土木	<input type="text"/> 千円	
<input type="checkbox"/> 森林土木	<input type="text"/> 千円	

業務の申請を行います。

申請する業務のチェック欄にチェックを入れます。

チェックした業務の直前2年間の年間平均実績高を入力します。

大阪府 大阪府 電子調達システム

時間延長

業者基本情報  
本店情報  
営業所・支店情報  
業務情報  
有資格職員数  
障害者雇用情報  
ISO登録  
業務経歴(大阪府発注)

**有資格職員数**

各人数を入力します。(0人のところは入力する必要はありません。)  
全職員数は会社全体の有資格者職員数を、営業所職員数は契約する営業所の有資格者職員数を各々入力してください。

有資格者	全職員数(人)	営業所職員数(人)	有資格者	全職員数(人)	営業所職員数(人)
一級建築士	<input type="text"/> 人	<input type="text"/> 人	河川砂防及び海岸部門	<input type="text"/> 人	<input type="text"/> 人
二級建築士 (一級登録者を除く)	<input type="text"/> 人	<input type="text"/> 人	港湾及び空港部門	<input type="text"/> 人	<input type="text"/> 人
建築設備士	<input type="text"/> 人	<input type="text"/> 人	電力土木部門	<input type="text"/> 人	<input type="text"/> 人
建築積算資格者	<input type="text"/> 人	<input type="text"/> 人	道路部門	<input type="text"/> 人	<input type="text"/> 人
建築構造士	<input type="text"/> 人	<input type="text"/> 人	鉄道部門	<input type="text"/> 人	<input type="text"/> 人
一級土木施工管理技士	<input type="text"/> 人	<input type="text"/> 人	上下水道及び工業用水道部門	<input type="text"/> 人	<input type="text"/> 人

有資格者職員数の申請を行います。

該当する資格を有する職員数を入力します。

途中省略

エネルギー管理士(電気)	<input type="text"/> 人	<input type="text"/> 人	上下水道部門	<input type="text"/> 人	<input type="text"/> 人
			衛生工学部門	<input type="text"/> 人	<input type="text"/> 人
			電気・電子部門	<input type="text"/> 人	<input type="text"/> 人
			機械部門	<input type="text"/> 人	<input type="text"/> 人
			情報工学部門	<input type="text"/> 人	<input type="text"/> 人
			応用理学部門	<input type="text"/> 人	<input type="text"/> 人
			総合技術監理部門	<input type="text"/> 人	<input type="text"/> 人
			合計	<input type="text"/> 人	<input type="text"/> 人

合計欄には実人数を入力してください。(延べ人数ではありません。)

インターネット



**注意事項**

営業所職員数欄には、契約先営業所に所属する職員の中で該当する資格を有する人数を入力してください。

**障害者雇用情報**

■ 公共職業安定所(ハローワーク)に報告義務の有無にかかわらず入力を行ってください。

常用雇用労働者の総数	<input type="text"/> 人 (半角数字, 5桁以内)	注)公共職業安定所(ハローワーク)に報告義務がある方は、障害者雇用状況報告書12. 常用雇用労働者の総数に記載のある人数、公共職業安定所(ハローワーク)に報告義務がない方は、申請日現在の総職員数を入力してください。
障害者雇用人数	<input type="text"/> 人 (半角数字, 5桁以内)	注)公共職業安定所(ハローワーク)に報告義務がある方は、障害者雇用状況報告書12. 計1に記載のある人数、公共職業安定所(ハローワーク)に報告義務がない方は、申請日現在の常用雇用労働者の総数を入力してください。雇用していない場合は0を入力してください。
公共職業安定所(ハローワーク)へ報告している障害者雇用率	<input type="text"/> % (半角数字, 小数点以下3桁まで)	注)公共職業安定所(ハローワーク)に報告義務がある方は、障害者雇用状況報告書13. 雇用率に記載のある率、公共職業安定所(ハローワーク)に報告義務がない方は、空白を入力してください。

■ 公共職業安定所(ハローワーク)に報告義務がある方のみ入力を行ってください。

障害者雇用情報を入力します。

障害者雇用情報を入力します。

「ISO登録」ボタンで次画面に移動します。

ISO登録



### 注意事項

- ・ **常用雇用労働者の総数、障害者雇用人数について**  
公共職業安定所に報告義務が無い方は、申請日現在の総職員数を入力してください。報告義務がある方は、障害者雇用状況報告書に記載のある人数を入力してください。
- ・ **公共職業安定所へ報告している障害者雇用率について**  
公共職業安定所に報告義務が無い方は、率の欄は空白としてください。報告義務のある方は、障害者雇用状況報告書に記載のある率を入力してください。



ISO登録

ISOを取得している企業は、該当する種別にチェックを入れ、認証番号を記入してください。

ISO 9001 ( JIS Q9001 ) の取得	<input type="checkbox"/>	認証番号 : <input type="text"/> (半角英数, 20文字以内)
ISO 14001 ( JIS Q14001 ) の取得	<input type="checkbox"/>	認証番号 : <input type="text"/> (半角英数, 20文字以内)

等級区分評点( ) 4~12点  
詳細は、本名競争入札参加資格審査における等級区分等の一部改正について  
の場合は、ISO点加算申請書及び登録証、附属書の写しを提出してください。

防災協定



注意事項

ISOを取得していない企業は、入力不要です。



注意事項

ISO登録で入力できる文字は、数字、英語のみです。 / (スラッシュ) や : (コロン) - (ハイフオン) 等の記号は入力できません。ご注意ください。

ISO登録情報を入力します。

必要に応じてISO登録番号を入力します。

「防災協定」ボタンで次画面に移動します。

防災協定

大阪府の区域内における防災活動に関する防災協定を締結している場合は、メニューを入れてください。

防災協定の締結	<input type="checkbox"/> 防災協定の締結あり	協定先	(全角, 50文字以内)
---------	------------------------------------	-----	--------------


「協定先」記入例: 加入している団体が協定を締結している場合、協定先と団体名を「〇〇市(〇〇建設業協会)」と記入してください。

等級区分評点(防災協定)・・・5点  
※詳細は、大阪府建設局指定競争入札参加資格審査における等級区分等の一部改正について

**重要:** 防災協定を締結している場合は、[防災協定加算申請書](#)及び申請書に記載の必要書類を提出してください。

防災協定の締結情報を入力します。

必要に応じて防災協定の締結先を入力します。

 **注意事項**  
防災協定を締結していない企業は、入力不要です。

等級区分評点(地元点)・・・100点  
 大阪府の区域内に建設業法施行規則(昭和24年建設省令第14号)第6条の主たる営業所を置く者

※詳細は、[大阪府建設工事競争入札参加資格審査における等級区分等の一部改正について](#)

**主観点加算**  
 主観点の加算希望についてチェックを入れてください。

・福祉点	<input type="checkbox"/> 加算希望する	<input type="checkbox"/> 加算希望しない
・ISO点(9001)	<input type="checkbox"/> 加算希望する	<input type="checkbox"/> 加算希望しない
・ISO点(14001)	<input type="checkbox"/> 加算希望する	<input type="checkbox"/> 加算希望しない
・防災協定点	<input type="checkbox"/> 加算希望する	<input type="checkbox"/> 加算希望しない
・地元点	<input type="checkbox"/> 加算希望する	<input type="checkbox"/> 加算希望しない

工事経歴（大阪府）



**注意事項**

加算対象にならない主観点項目は、この部分が表示されません。

加算対象となる主観点項目がある場合には、該当する主観点項目の加算希望を入力します。

該当する主観点項目について、「加算希望する」または「加算希望しない」をチェックする。

「工事経歴（大阪府）」ボタンで次画面に移動します。

時間延長

- 業者基本情報
- 本店情報
- 営業所・支店情報
- 申請業種
- 障害者雇用情報
- ISO登録
- 防災協定
- 工事経歴(大阪府)
- 工事経歴(他官庁)**
- 工事経歴(民間)
- 申請者情報
- ページ末へ

工事経歴(大阪府発注工事)

参加資格申請を行う日から、過去2ヵ年以内に契約した工事の内容を入力してください。

CORINS番号	注) CORINS番号が分かっている場合は、CORINS番号のみ(許可番号以降をハイフン(-)なしで)を入力してください (半角英数、17文字以内)		
部局(所)名	1	工事名	工事種
	(全角、15文字以内)		(全角、12文字以内)
工事期間	西暦 年 月 日 ~ 西暦 年 月 日	契約金額	注) 税込みの金額を入力してください 千円 (半角数字、カンマ抜き、12桁以内)
	(半角数字)		
CORINS番号	注) CORINS番号が分かっている場合は、CORINS番号のみ(許可番号以降をハイフン(-)なしで)を入力してください (半角英数、17文字以内)		
部局(所)名	2	工事名	工事種
	(全角、15文字以内)		(全角、12文字以内)
工事期間	西暦 年 月 日 ~ 西暦 年 月 日	契約金額	注) 税込みの金額を入力してください 千円 (半角数字、カンマ抜き、12桁以内)
	(半角数字)		

工事経歴情報(大阪府)を入力します。

必要に応じて工事経歴情報を入力します。

「工事経歴(他官庁)」ボタンで次画面に移動します。

工事経歴(他官庁)



注意事項

- ・CORINS番号が分かっている場合は、CORINS番号のみ入力してください。
- ・参加資格申請を行う日から、過去2ヵ年以内に契約した工事について入力してください(工事中でも可)。

大阪府 大阪府 電子調達システム

時間延長

- 業者基本情報
- 本店情報
- 営業所・支店情報
- 業務情報
- 有資格職員数
- 障害者雇用情報
- その他の名簿情報
- ISO登録
- 業務経歴(大阪府発注)
- 業務経歴(他官庁発注)**
- 業務経歴(民間発注)
- 電子申請履歴
- ページ先へ

**業務経歴（大阪府発注）**

参加資格申請を行う日から、過去2ヵ年以内に契約した業務の内容を入力してください。

1	部署(所)名 <small>(全角、16文字以内)</small>		業務内容 <small>注) 建築設計(※設備設計含む)・監理の場合は、業務内容を「設計」「構造設計」「積算」「監理」の中から選んでください。(最多3つまで選択可能です。)</small>	備考	<small>注) 業務内容が設計・監理の場合のみ、「第1類」「第2類」「第3類」の中から選んでください。(複数選択可能です。)</small> 分類別) 第1類:工場、車庫、市場、倉庫等 第2類:住宅館、劇場場、学校、研究所等 第3類:銀行、美術館、博物館、図書館等
	契約名 <small>(全角、66文字以内)</small>				<input type="checkbox"/> 第1類 <input type="checkbox"/> 第2類 <input type="checkbox"/> 第3類
	契約期間 西暦 年 月 日 ~ 西暦 年 月 日 <small>(半角数字)</small>		契約金額 千円 <small>(半角数字、12桁以内)</small>		
2	部署(所)名 <small>(全角、16文字以内)</small>		業務内容 <small>注) 建築設計(※設備設計含む)・監理の場合は、業務内容を「設計」「構造設計」「積算」「監理」の中から選んでください。(最多3つまで選択可能です。)</small>	備考	<small>注) 業務内容が設計・監理の場合のみ、「第1類」「第2類」「第3類」の中から選んでください。(複数選択可能です。)</small> 分類別) 第1類:工場、車庫、市場、倉庫等 第2類:住宅館、劇場場、学校、研究所等 第3類:銀行、美術館、博物館、図書館等

業務経歴（他官庁）

業務経歴情報（大阪府）を入力します。

必要に応じて業務経歴情報を入力します。

「業務経歴（他官庁）」ボタンで次画面に移動します。



注意事項

参加資格申請を行う日から、過去2ヵ年以内に契約した業務について入力してください。（履行期間中も可能です）

時間延長

- 業者基本情報
- 本店情報
- 営業所・支店情報
- 申請業種
- 障害者雇用情報
- ISO登録
- 防災協定
- 工事経歴(大阪府)
- 工事経歴(他官庁)
- 工事経歴(民間)
- 申請者情報**
- ページ次へ

工事経歴(他官庁発注工事)

参加資格申請を行う日から、過去2年以内に契約した工事の内容を入力してください。

CORINS番号	注) CORINS 番号が分かっている場合は、CORINS 番号のみ(許可番号以降をハイフン(-)なしで)を入力してください (半角英数, 17文字以内)		
発注者	(全角, 15文字以内)	工種	(全角, 12文字以内)
1 工事名	(全角, 68文字以内)		
工事期間	西暦 年 月 ~ 西暦 年 月 (半角数字)	契約金額	注) 税込みの金額を入力してください 千円 (半角数字, カンマ抜き, 12桁以内)
CORINS番号	注) CORINS 番号が分かっている場合は、CORINS 番号のみ(許可番号以降をハイフン(-)なしで)を入力してください (半角英数, 17文字以内)		
発注者	(全角, 15文字以内)	工種	(全角, 12文字以内)
2 工事名	(全角, 68文字以内)		
工事期間	西暦 年 月 ~ 西暦 年 月 (半角数字)	契約金額	注) 税込みの金額を入力してください 千円 (半角数字, カンマ抜き, 12桁以内)



申請者情報

工事経歴情報(他官庁・民間)を入力します。

必要に応じて工事経歴情報(他官庁・民間)を入力します。

「申請者情報」ボタンで次画面に移動します。



注意事項

外郭団体の工事は、「他官庁」の欄に記入してください。

The screenshot shows a web application interface for entering applicant information. On the left is a vertical navigation menu with various categories, and the '申請者情報' (Applicant Information) item is highlighted with a red box. The main content area is titled '申請者情報' and contains several input fields and instructions. A red hand icon points to a '次へ' (Next) button at the bottom of the form.

**申請者情報**

■ 今回の申請で申請内容を入力する方の所属・部署（申請業務を代行される場合など〔例：行政書士等〕は代行される方の所属）、氏名を漢字で入力し、フリガナも入力してください。

所属・部署：  
(全角, 50文字以内)

連絡先電話番号：  
(半角英数, 15文字以内)

氏名・漢字：  
(全角, 50文字以内)

氏名・フリガナ：  
(全角カナ, 50文字以内)

■ 入札参加資格申請審査結果の送付先メールアドレスを入力してください。  
※ 今回の申請のみを対象としたメールアドレス

電子申請用メールアドレス：  
(半角英数, 100文字以内)

次へ

今回の申請で入力した申請者の情報を入力します。  
「次へ」ボタンを押します。

**注意事項**  
入力内容を変更するときは、必要な項目のボタンを選択してください。

大阪府

## 入力内容に不備があります

入力内容に不備があります。入力内容を見直してください。

- ”代表者役職名”を入力してください。
- ”本店メールアドレス”を入力してください。
- ”電子申請用メールアドレス”を入力してください。

閉じる

入力内容に不備があった場合、修正が必要な箇所を示すメッセージが表示されます。

「閉じる」ボタンを押すと、申請画面に戻ります。エラーで示された箇所を修正してください。



# 第3章 電子申請システムの特徴と操作手順

## 3.1(23) 企業コード検索

共通

企業コード検索 - Microsoft Internet Explorer


大阪府

### 企業コード検索

正しく表示されていれば「検索」ボタンを押してください。  
間違いがある場合は「閉じる」ボタンを押して申請入力画面へ戻り、修正を行ってください。

商号または名称	漢字	大阪城建設
	フリガナ	オオサカジョウケンセツ
代表者	氏名	大阪城 一郎
	フリガナ	オオサカジョウ イチロウ

※企業コード検索は「商号または名称」「代表者」の前方21文字を用いて行われます。それ以降の文字及びび号は検索に使用されませんのでご了承ください。



閉じる      検索

エラーが全て訂正されると、「企業コード検索」の画面となります。

申請情報が正しく表示されていることを確認して「検索」ボタンを押してください。

# 第3章 電子申請システムの特徴と操作手順

## 3.1(24) 企業コード検索結果選択

共通

大阪府


### 企業コード検索結果選択

検索結果より業者を選択後、「決定ボタン」を押してください。  
該当する情報が存在しない場合は「該当情報なし」を選択後、「決定ボタン」を押して次の確認画面に進んでください。

商号または名称	本店所在地	企業コード
---------	-------	-------

(途中画面省略)

該当情報なし



### ⚠ 注意事項

「該当情報なし」の場合も、「決定」ボタンを押してください。

検索結果を選択します。

検索結果が表示されますので、一覧から該当するものを選択し、「決定」ボタンを押します。該当する情報が存在しない場合は、「該当情報なし」を選択し、「決定」ボタンを押します。

大阪府

### 企業コード確認

商号または名称	本店所在地	業種	企業コード
該当情報なし			

上記の内容でよろしいでしょうか？

企業コードの確認を行います。

表示された情報に誤りがなければ、「OK」ボタンを押します。

# 第3章 電子申請システムの特徴と操作手順

## 3.1(26) 建設工事競争入札 新規申請 (入力内容の確認)

共通

大阪府 大阪府 電子調達システム

大阪府建設工事競争入札参加資格新規申請 - 入力内容の確認 -

これまでに入力された内容を表示しています。  
内容に間違いがないことを確認して、「次へ」ボタンを押してください。  
間違いがあれば「戻る」ボタンを押してから修正してやり直して下さい。

業者基本情報	
業者番号	9999999
建設業許可番号(許可区分)	大臣許可(00)
建設業許可番号(許可番号)	999999
経営事項審査の審査基準日(西暦)	西暦2008年03月31日
経営事項審査の通知日(西暦)	西暦2008年09月01日
商号または名称(漢字)	(株)大阪建設
商号または名称(フリガナ)	オオサカジョウケンゼツ
契約先情報	本店契約
組合選択	
企業コード	999999999
会社等の業種	建設業

(途中画面省略)

申請者情報

所属・部署	営業部
氏名・漢字	大阪城 太郎
氏名・フリガナ	オオサカジョウ タロウ
電子申請用メールアドレス	oosakajou@oosakajou.co.jp

戻る 次へ

新規申請で入力した内容を確認します。

入力内容を修正する場合、「戻る」ボタンを押します。

入力内容に誤りがなければ、「次へ」ボタンを押します。

建設工事競争入札参加資格 新規申請

業者基本情報

業者番号	9999999
企業コード	9999999999
建設業許可番号(許可区分)	大臣許可 (00)
建設業許可番号(許可番号)	999999
経営事項審査の審査基準日(西暦)	西暦 2008 年 3 月 31 日
経営事項審査の通知日(西暦)	西暦 2008 年 9 月 1 日
商号または名称(漢字)	(株) 大阪城建設
商号または名称(フリガナ)	オオサカジョウケンセツ
契約先情報	本店契約
組合選択	
会社等業種	建設業

(途中画面省略)

申請者情報

所属・部署	営業部
氏名・フリガナ	オオサカジョウ タロウ
氏名・漢字	大阪城 太郎
電子申請用メールアドレス	osakajou@osakajou.co.jp

印刷

閉じる

送信確認と同時に、左のような画面が現れます。  
ここで入力した内容を印刷します。

入力内容を印刷する場合、「印刷」ボタンを押します。

印刷が完了したら、「閉じる」ボタンを押します。

## 第3章 電子申請システムの特徴と操作手順

### 3.1(28) 送信確認

共通

#### 送信確認

ただいま入力された申請書データを送信して、申請処理を行います。  
入力内容を確認する場合は、下線部分をクリックしてください。

送信します、よろしいですか？

様式名 H20建設工事 指名競争入札参加資格 新規申請

戻る



送信

送信確認を行います。

申請した内容を  
送信する場合は、  
「送信」ボタン  
を押します。

入力内容を修正  
する場合、「戻  
る」ボタンを押  
します。

# 第3章 電子申請システムの特徴と操作手順

## 3.1(29) 到達確認通知

共通

大阪府

電子申請メニュー

建設工事

審査・検閲  
コンサルシステム等

状況確認

受付票取得

ICカード申請

パスワード管理

システムポータル

データ送信完了

到達確認通知

手続名称: HI7建設工事 指名競争入札参加 新規申請  
申請者名: (株)大阪府建設 営業部 大阪府  
到達番号: 2004072600038  
問合せ番号: K34NES  
取扱状況: 到達  
到達日時: 2004年07月26日 18時00分06秒

ID: 6710856  
パスワード: KCyep85

送信を完了しました。  
上記「到達番号」と「問合せ番号」は、この後にも必要となりますので、「印刷」ボタンによる印刷、メモを取るなど、必ず控えるようにしてください。  
必要な申請については、各申請の「申込書類一覧」を参照して、すみやかに送信してください。

印刷

終了

注意

IDとパスワードは新規申請のときだけ表示されます。

データ送信が完了し、到達確認通知が表示されます。

「印刷」ボタンを押して印刷を行います。

「終了」ボタンを押して、電子申請システムのトップメニューに戻ります。

**注意事項**

IDおよびパスワードは、電子申請システムの各メニューにログインするために必要となります。印刷ボタンによる印刷、メモを取るなど控えるようにしてください。

# 第3章 電子申請システムの特徴と操作手順

## 3.1(30) パスワードの管理

電子申請システムを利用するには、ID・パスワードが必要です。



パスワード変更機能  
パスワード通知機能

パスワードを変更することができます。  
現在のパスワードの通知を受けることができます。

\* ID、パスワードについては他人に知られることのないように厳重に管理して頂くとともに、パスワードは定期的に変更して頂きますようお願いいたします。

パスワード通知機能を利用するためには、あらかじめメールアドレスを登録しておく必要があります。パスワードがわからなくなった場合は、大阪府電子調達HPから「ID・パスワードの再通知依頼書」をダウンロードして頂き、所定の手続きに則って再通知依頼をしてください。なお、この際パスワードは初期の状態に戻りますのでご注意ください。



# 第3章 電子申請システムの特徴と操作手順

## 3.1(31) 郵送書類一覧(メニューから取得する方法)

共通

大阪府 大阪府 電子調達システム

指名競争入札

建設工事指名競争入札の参加資格に関する申請を行う方は、以下の項目から選んで下さい。

**[新規申請]**  
初めて大阪府の建設工事指名競争入札から申請を行う方は、**こちらから申請を行って下さい。**  
電子入札用ICカードの登録も同時に申請して下さい。

新規申請  
 **郵送書類一覧**

**[更新申請]**  
現時点において入札参加資格の登録が有る方で、来年度も引き続き資格登録を行う方は、**こちらから申請を行って下さい。**  
電子入札用ICカードの登録も同時に申請が可能です。  
※ユーザーID・パスワードまたは登録済みの電子入札用ICカードが必要です。

更新申請

**[変更申請]**  
入札参加資格の登録内容の変更を行う方は、以下の項目から選んで下さい。  
※ユーザーID・パスワードまたは登録済みの電子入札用ICカードが必要です。

**基本業者情報の変更**  
商号、本店・支店情報(会社名、代表者名、電話番号、FAX番号等)に関する変更を行う方は**こちら**

**登録辞退・業種辞退・許可分類の変更**  
入札参加資格登録の辞退、登録業種の辞退、許可分類(特定・一般)の変更を行う方は**こちら**

**[許可番号の変更]**  
建設業の組織変更および許可番号が変更になった場合は、インターネットによる変更申請ができませんので、**こちらを参照して下さい。**

**[会社の合併・分割等の変更]**  
会社の合併・分割等の場合については、インターネットによる変更申請ができませんので、**こちらを参照して下さい。**

**[経営事項審査結果通知日の再申請]**  
新規申請または更新申請を行った方で、経営事項審査結果の通知日の再申請を行う方は**こちら**  
※ユーザーID・パスワードまたは登録済みの電子入札用ICカードが必要です。

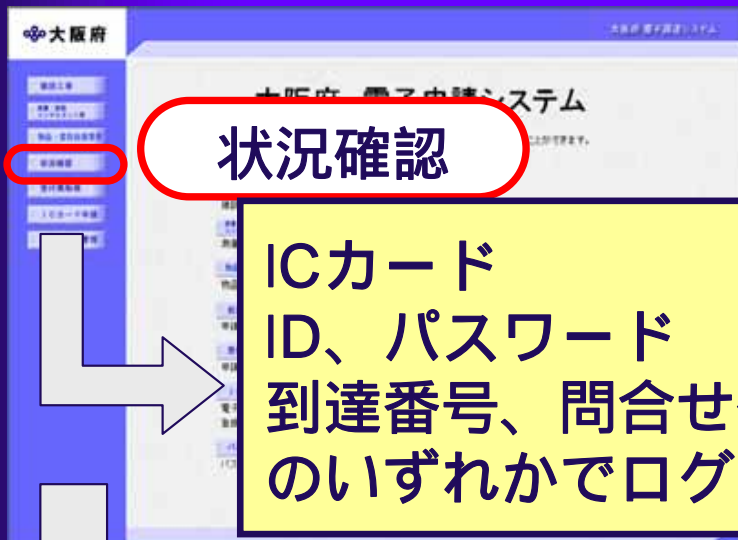
**経営事項審査結果通知日の再申請**

郵送書類一覧を取り出します。

電子申請トップページから「建設工事」を選択して、「郵送書類一覧」を押してください。

郵送書類一覧の画面が表示されますので、画面の指示に従ってください。

### 大阪府電子申請システムメインメニュー



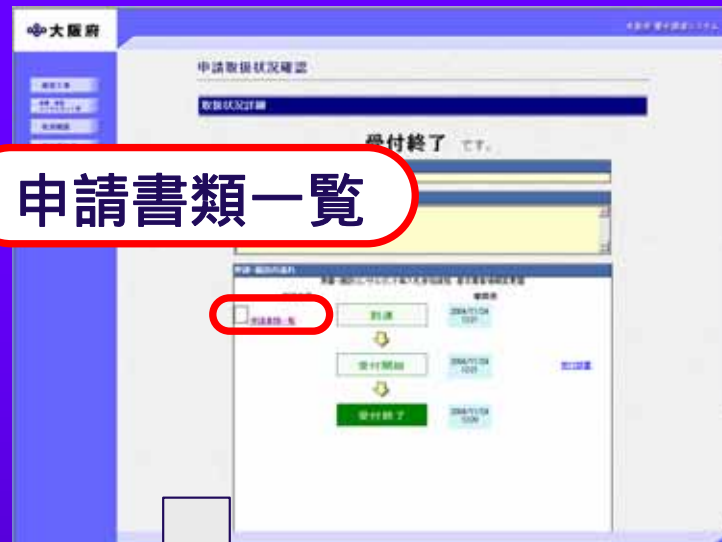
状況確認

ICカード  
ID、パスワード  
到達番号、問合せ番号  
のいずれかでログイン

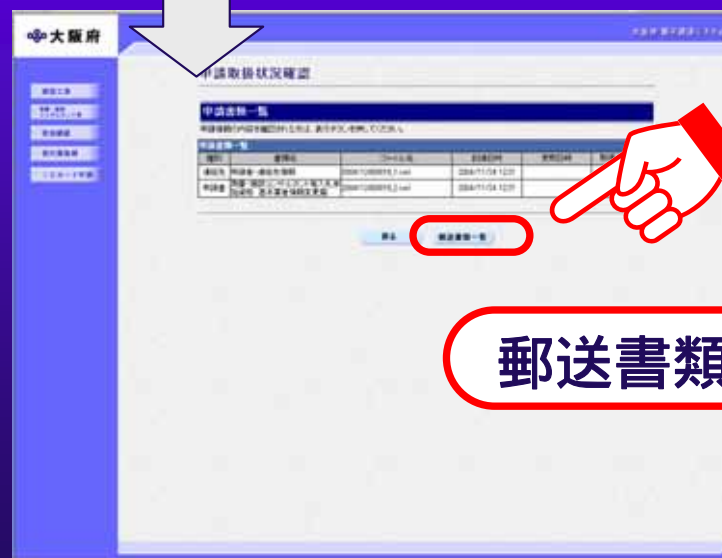
申請取扱状況確認



該当する項目をクリック



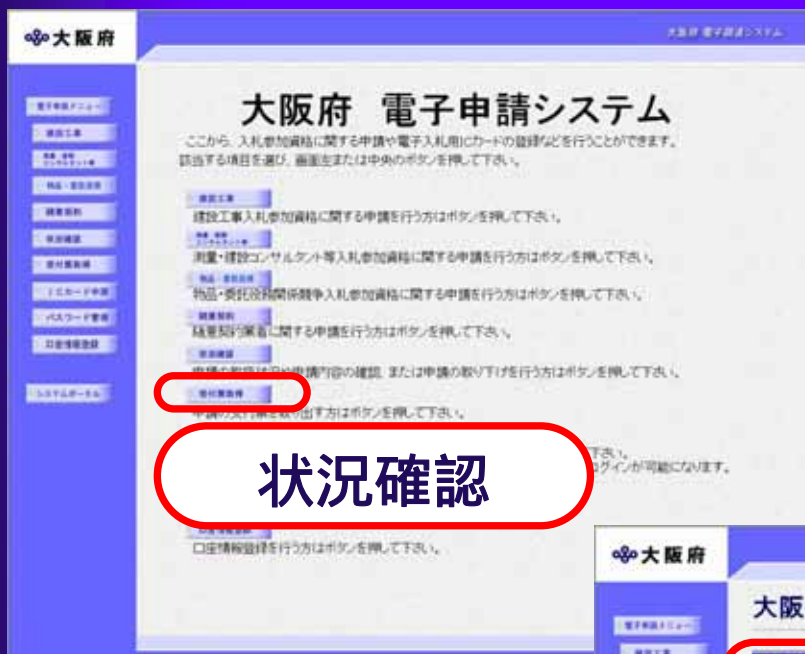
申請書類一覧



郵送書類一覧

# 第3章 電子申請システムの特徴と操作手順

## 3.1(33) 電子申請メニュー（申請取扱状況確認）



完了した申請がその後どのような状態にあるか確認する方法です。

「状況確認」ボタンを押します。

登録済みICカード、ID / パスワード、到達番号 / 問い合わせ番号のいずれかの方法でログインします。



# 第3章 電子申請システムの特徴と操作手順

## 3.1(34) 申請取扱状況確認

大阪府 電子申請システム

### 申請一覧

1 / 2 頁移動

No.	申込番号	手続名称	到着日時	取扱状況
1	2006071000002	物品・委託役務関係競争入札参加資格 業者基本情報変更届	2006年07月10日 10時07分08秒	受付待ち
2	2006070600001	物品・委託役務関係競争入札参加資格 業者基本情報変更届	2006年07月06日 09時19分16秒	審査待ち
3	2006062900002	物品・委託役務関係競争入札参加資格 業者基本情報変更届	2006年06月29日 21時48分43秒	受付終了
4	2006062200002	建設工事 指名競争入札参加資格 業者基本情報変更届	2006年06月22日 14時21分00秒	受付終了
5	2006042500028	口座情報登録		
6	2006022800050	平成17・18年度 物産関係競争入札参加登録・種目/業種変更		
7	2005111100088	口座情報登録		
8	2005070400009	口座情報登録		
9	2005012800080	平成17・18物品・委託競争入札参加資格登録済の方		
10	2004121700153	建設工事 指名競争入札参加資格 業者基本情報変更		



申請手続の取扱状況を確認することができます。

詳細情報を確認したい到達番号を選択し、クリックします。

大阪府 電子申請システム

### 申請取扱状況確認

取扱状況詳細

只今 審査中 です。

申込番号: 2006071000002

申込種別: 建設工事 指名競争入札参加資格 業者基本情報変更

申込内容: 申請書

申込日時: 2006/07/10 10:07

受付開始: 2006/06/22 10:03

審査開始: 2006/06/22 13:47

審査終了: [未定]

手続終了: [未定]