

第1章 共通操作

第1章	共通操作	2
1.1	ログイン・PIN番号入力.....	2
1.2	調達案件一覧表示.....	7
1.3	連絡事項の確認.....	12
1.4	企業プロパティの変更.....	16

第1章 共通操作

1.1 ログイン・PIN番号入力

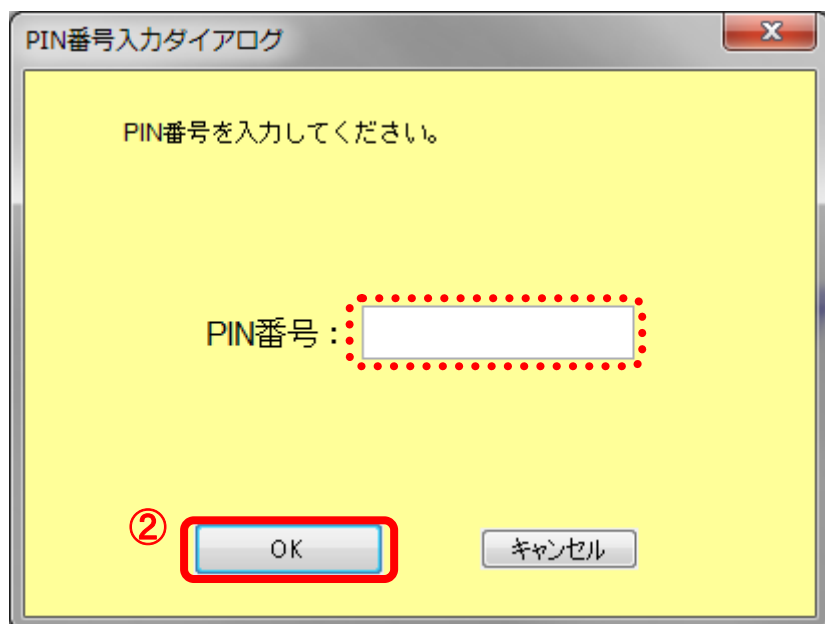
(1) 「大阪府電子入札システム」トップ画面より、①『電子入札システム』ボタンをクリックします。



⚠ 「大阪府電子入札システム」トップ画面が表示されると、この画面以外に下に示す画面が表示されます。電子入札システムを利用している間は下記画面を閉じないで下さい。電子入札システムの画面より先にこの画面を閉じるとシステムが正常に動作しない場合があります。



- (2) 「PIN 番号入力」ダイアログボックスが表示されます。認証局より付与された「PIN 番号」を入力し、
 ② 『OK』 ボタンをクリックします。



PIN 番号とは？

PIN 番号とは IC カードを利用する際に必要となる暗証番号です。あらかじめ各認証局より付与されます。



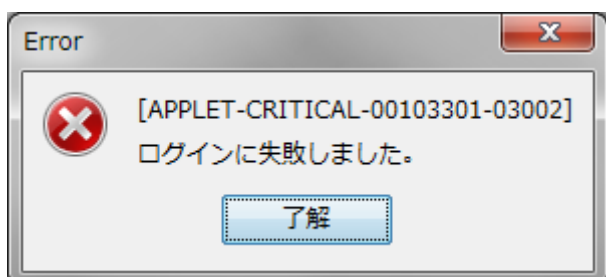
PIN 番号入力について

PIN 番号を複数回誤って入力すると、IC カードを失効する恐れがありますのでご注意ください。IC カード認証に失敗した場合は、お手元の PIN 番号を再度確認し、慎重に入力を行います。

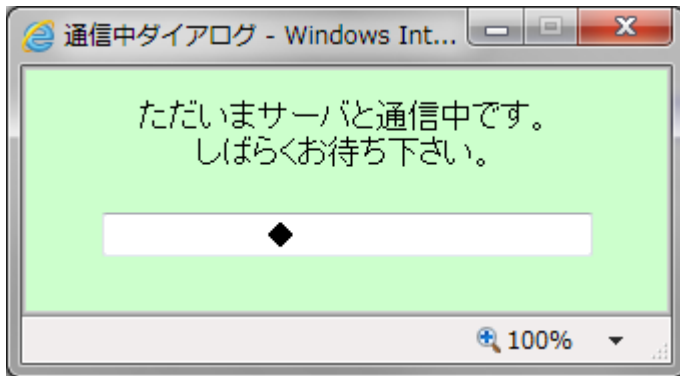
<よくある間違いの例>…特に注意して下さい！

- ・大文字、小文字の間違い (CapsLock がかかっているか)
- ・まぎらわしい文字の区別【0 (ゼロ) と O (オー)、1 (イチ) と l (エル)】など

【IC カード認証失敗画面例】



(3) 「通信中ダイアログ」が表示されます。



PIN 番号を入力してから「通信中ダイアログ」が表示されるまで、少し時間がかかります。

(4) ログインが完了すると「調達案件検索」画面が表示されます。

CALS/EC - Windows Internet Explorer

2013年12月24日 16時42分 大阪府 電子調達システム

入札情報サービス 電子入札システム 検証機能 質問回答

大阪府電子入札システム

区分 建設工事 測量・建設コンサルタント等 委託業務 物品

入札情報サービス
 調達案件検索
 調達案件一覧
 入札状況一覧

入札方式
 入札方式

業種・工程／契約種目
 業種・工程／契約種目

課室所名
 政策企画部
 ▼全て
 東京事務所
 政策企画総務課
 秘書課
 地域主催課
 危機管理室
 青少年・地域安全室
 潮方学校
 空港戦略課

案件状態
 全て

検索日付
 指定しない
 から
 まで

案件番号
 案件番号

案件名称
 案件名称

表示件数
 10 件

案件表示順序
 開札日付
 昇順
 降順

1. 2 調達案件一覧表示

ここでは、表示する案件を絞り込む為の検索条件を設定することができます。設定した検索条件は検索条件を変更するまでの間、調達案件入札状況一覧で表示される条件となります。

調達案件の閲覧をするには、「調達案件検索」画面にて閲覧したい調達案件の案件情報を検索条件として設定する必要があります。検索条件設定後、①『調達案件一覧』ボタンをクリックすると「調達案件一覧」画面が表示されます。

「調達案件一覧」画面では、「調達案件検索」画面で設定した検索条件に該当する案件の一覧が表示され、表示された調達案件一覧の『案件名称』リンク部分をクリックすると、「案件概要」が別ウィンドウで表示され、各案件の詳細情報を確認することができます。

The screenshot shows the '大阪府電子入札システム' (Osaka Prefecture Electronic Tender System) interface. The search criteria are as follows:

区分	<input type="radio"/> 建設工事 <input type="radio"/> 測量・建設コンサルタント等 <input type="radio"/> 委託役務 <input type="radio"/> 物品
部局	政策企画部
課室所名	▼全て 東京事務所 政策企画総務課 秘書課 地域主権課 危機管理室 青少年・地域安全室 消防学校 空港戦略課
入札方式	▼全て
業種・工種/契約種目	▼全て
案件状態	全て
検索日付	指定しない [] から [] まで
案件番号	
案件名称	
表示件数	10 件
案件表示順序	開札日付 <input type="radio"/> 昇順 <input checked="" type="radio"/> 降順

(1) 「調達案件検索」画面より、検索条件を設定し、①『調達案件一覧』ボタンをクリックします。




検索ガイド

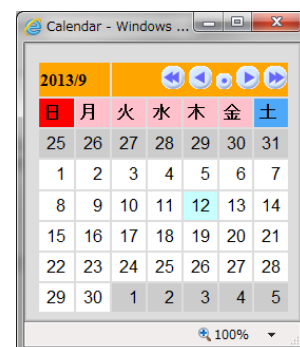
<②検索項目>

項目名	説明
区分	検索を行いたい業務区分を選択します。検索を行いたい区分のボタンを必ずチェックして下さい。
部局	初期値は「政策企画部」になっています。検索を行いたい部局を必ず選択して下さい。
課室所名	検索を行いたい案件の課室所名を選択します。選択しない場合は「全て」となります。
入札方式	検索を行いたい案件の入札方式を選択します。選択しない場合は「全て」となります。
業種・工種／契約種目	検索を行いたい案件の業種・工種／契約種目を選択します。選択しない場合は「全て」となります。
案件状態	検索を行いたい案件の案件状態を選択します。選択しない場合は「全て」となります。
検索日付	検索を行いたい案件の日付を期間で指定します。指定しない場合は「指定しない」となります。
案件番号	検索を行いたい案件の案件番号を指定します。
案件名称	検索を行いたい案件の案件名称のキーワードを入力します。
表示件数	一度に表示できる案件の件数を指定します。初期値は 10 件です。
案件表示順序	検索した案件の表示順序が指定できます。検索項目をキーに昇順、降順を指定します。



日付の入力について

③検索日付の入力には、直接数字を入力する方法と、アイコンをクリックして表示されるカレンダーを使って選択する方法があります。



<直接数字の入力について>

検索日付には西暦（YYYY/MM/DD）または和暦（平成 YY 年 MM 月 DD 日）の形式で入力して下さい。表示は和暦となります。

（例）2013/09/12 または 平成 25 年 9 月 12 日

(2) 「調達案件一覧」画面が表示されます。「調達案件名称」欄の④『**案件名**』リンクをクリックします。

大阪府 2013年09月12日 16時27分 大阪府 電子調達システム

入札情報サービス 電子入札システム 検証機能 質問回答

調達案件一覧

調達機関(部局) 住宅まちづくり部

業者番号 61734600
 企業住所 大阪市●●区
 商号又は名称 (株)●●建設
 代表者名 ●● 一郎

案件表示順序 開札日付 昇順 降順

表示案件 1-4
 全案件数 4
 最新表示
 最新更新日時 2013.09.12 16:25

番号	調達案件名称	入札方式	参加資格確認申請/ 参加表明書/入札参加申請				受領確認/ 提出意思確認書				設計 図書	連絡 事項 確認	企業 プロバ ディ	摘要		
			提出	再提出 取下げ	受付票	通知書	通知書	提出	再提出	受付票						
1	【総合試験02】大阪府営●●第2期住宅(建て替え)造園工事	一般競争	提出													
2	【総合試験03】大阪府営●●住宅(建て替え)造園工事 ④	一般競争 (実績申告型)	提出													
3	【総合試験04】大阪府営●●健康プラザ	随意契約					表示	表示	再提出			表示				
4	【総合試験01】大阪府営●●町第1期高層住宅(建て替え)新築 工事(第1工区)	一般競争	提出													

表示案件 1-4
 全案件数 4
 1



「調達案件一覧」画面で表示されるボタンの動作

『前ページ』ボタン → ← 『次ページ』ボタン

一覧が複数ページある場合、ボタンをクリックして表示を切り替えることができます。

最新表示

← 『最新表示』ボタン

調達案件の最新情報を表示させることができます。

(3) 「調達案件概要」画面が表示されます。

(4) ⑤『閉じる』ボタンをクリックし、「調達案件概要」画面を閉じます。



操作のポイント

各画面で表示される案件名称にリンクが設定されている場合、同様に「調達案件概要」を画面上に表示して確認することができます。

【一般競争入札の場合】

最新更新日時 2015.01.13 19:25

調達案件番号	91201310000965
管理コード	10230-0001
所在地	大阪府
分類	建設工事
入札方式	一般競争入札
業種・工種区分	造園工事
落札方式	価格競争
内訳書提出	有り
調達案件名称	【総合試験02】大阪府営●●●第2期住宅(建て替え)造園工事
対象年度	2013
工事または業務内容	
公告文等URL	http://www.nyusatsu.pref.osaka.jp/keiyaku/e-nyusatsu/cat.html
入札説明書等URL	http://www.e-nyusatsu.pref.osaka.jp/CALS/Publish/EbController
通知書、申請書等受発信者等	
部局名	総務部契約局
課室所名	建設工事課
通知書、申請書等受発信発注者氏名	契約局長
氏名	—
入札説明書に関する説明請求宛先	
部局名	大阪府総務部契約局
課室所名	建設工事課
窓口名	建築入札グループ
設計図書・予定価格に関する説明請求宛先	
部局名	大阪府総務部契約局
課室所名	建設工事課
窓口名	建築入札グループ
参加資格なし理由請求宛先	
部局名	大阪府総務部契約局
課室所名	建設工事課
窓口名	建築入札グループ
公告日時／公示日時等	2013.09.09 10:00
入札説明書説明請求期限日時	2013.09.12 23:59
参加申請書受付開始日時	2013.09.09 12:00
参加申請書受付締切日時	2013.09.14 15:00
確認通知書発行開始日時	2013.09.14 15:01
確認通知書発行終了日時	2013.09.14 15:05
入札(見積)書受付開始予定日時	2013.09.17 17:10
入札(見積)書受付締切予定日時	2013.09.17 19:00
入札(見積)書受付締切執行日時	2013.09.17 19:00
内訳書開封予定日時	2013.09.17 19:01
開札予定日時	2013.09.17 19:01
開札執行日時	2013.09.25 09:39
案件状況	状況登録済み
入札執行回数	1回目
工期または履行期限	2013.07.12
工事または納入場所	吹田市●●●●四丁目
現場説明会日時	
現場説明会場場所	
設計図書配布開始日時(ダウンロード)	2013.03.07 10:00
設計図書配布終了日時(ダウンロード)	2013.11.27 16:00
設計図書質問期限	2013.03.15 00:00

⑤

【随意契約の場合】

CALS/EC - Windows Internet Explorer

調達案件概要

最新更新日時 2013.09.12 16:38

調達案件番号	91201310004073
管理コード	10230-0001
所在地	大阪府
分類	建設工事
入札方式	随意契約
業種・工種区分	土木一式工事
落札方式	価格競争
内訳書提出	無し
調達案件名称	【総合試験04】大阪府営●●健康プラザ
対象年度	2013
工事または業務内容	
公告文等URL	http://www.nyusatsu.pref.osaka.jp/keiyaku/e-nyusatsu/cat.html
通知書、申請書等受発信者等	
部局名	総務部契約局
課室所名	建設工事課
通知書、申請書等受発信発注者 氏名	契約局長 —
非落札理由請求宛先	
部局名	大阪府総務部契約局
課室所名	建設工事課
窓口名	建築入札グループ
公告日時/公示日時等	2013.09.10 10:00
見積依頼通知書発行開始日時	2013.09.11 09:00
見積依頼通知書発行終了日時	2013.09.12 15:00
提出意思確認書受付開始日時	2013.09.12 15:00
提出意思確認書締切日時	2013.09.12 18:00
入札(見積)書受付開始予定日時	2013.09.12 12:00
入札(見積)書受付締切予定日時	2013.09.12 19:00
入札(見積)書受付締切執行日時	
開札予定日時	2013.09.12 19:01
開札執行日時	
案件状況	申請審査(通知)中
見積執行回数	1 回目
工期または履行期限	
工事または納入場所	枚方市●●町
現場説明会日時	
現場説明会場所	
設計図書配布開始日時(ダウンロード)	2013.09.10 10:00
設計図書配布終了日時(ダウンロード)	2013.09.10 16:00
設計図書質問期限	2013.09.10 23:00

5

100%

1. 3 連絡事項の確認

入札に対して変更や訂正があった場合、発注者より当該案件に参加申請を行った受注者へ連絡があります。連絡事項は、システム上で確認できます。

(1) 「調達案件一覧」画面より「連絡事項確認」欄の①『表示』ボタンをクリックします。

大阪府 2013年09月12日 16時52分 大阪府 電子調達システム

入札情報サービス 電子入札システム 検証機能 質問回答

調達案件一覧

調達機関(部局) 住宅まちづくり部

業者番号 61734600
 企業住所 大阪市●●区
 商号又は名称 (株)●●建設
 代表者名 ●● 一郎

表示案件 1-4
 全案件数 4

最新表示

最新更新日時 2013.09.12 16:25

番号	調達案件名称	入札方式	参加資格確認申請/ 参加表明書/入札参加申請				受領確認/ 提出意思確認書				設計回 書	連絡 事項 確認	企業 プロバ ティ	摘要
			提出	再提出 取下げ	受付済	通知書	通知書	提出	再提出	受付済				
1	【総合試験02】大阪府営●●第2期住宅(建て替え)造園工事	一般競争	提出									① 表示		
2	【総合試験03】大阪府営●●住宅(建て替え)造園工事	一般競争 (実績申告型)	提出											
3	【総合試験04】大阪府営●●健康プラザ	随意契約					表示	表示	再提出		表示			
4	【総合試験01】大阪府営●●町第1期高層住宅(建て替え)新築 工事(第1工区)	一般競争	提出									表示		

表示案件 1-4
 全案件数 4



連絡事項確認について

案件に対する発注者からの大切な連絡手段になります。参加申請をされた受注者は、①『表示』ボタンで連絡事項を確認して下さい。発注者より連絡事項が追加・更新された場合、発注者からの通知はありませんので、受注者側で定期的に確認をお願いします。

<連絡事項の確認が可能なタイミングについて>

受注者が連絡事項を確認できるタイミングは、公告日以降となります。
連絡事項が登録されると「連絡事項確認」欄に『表示』ボタンが表示されます。

(2) 「連絡事項確認」画面が表示されます。



(3) ②『戻る』ボタンをクリックすると「調達案件一覧」画面へ戻ります。



「連絡事項確認」画面における案件状況について

「連絡事項確認」画面で表示される案件状況項目の表示内容は案件の進捗状況によって異なります。表示内容の一覧は以下の通りです。

案件の進捗状況	「連絡事項確認」画面における案件状況項目の表示内容
案件登録～業者（最初の業者）が参加申請書を提出する迄の期間	案件登録および公表／公表済み
申請書提出期間	申請受付中
参加申請書締切後～入札書受付開始前	申請審査（通知）中
入札書提出期間	入札（見積）受付
入札書締切後～開札執行前	入札（見積）締切
開札執行後	開札執行済み（未開封無し）
入札書等確認期間	
落札候補有りの場合	状況登録済み（落札者候補有り）
再入札を行う場合	入札（見積）受付
調査が必要な場合	状況登録済み（調査・保留）
取止めの可能性がある場合	状況登録済み（取止め）
不落随契を行う場合	入札（見積）受付
同価格者有りにより抽選を行う場合	状況登録済み（同価格者有り）
執行担当署名後	
落札者決定として署名済みの場合	執行担当者署名済み（落札者決定／契約締結）
保留として署名済みの場合	執行担当者署名済み（調査・保留）
取止めとして署名済みの場合	執行担当者署名済み（取止め）
結果登録後	
落札者決定通知書発行済みの場合	結果登録済み（落札者決定／契約締結）
保留通知書発行済みの場合	結果登録済み（調査・保留）
取止め通知書発行済みの場合	結果登録済み（取止め）

1. 4 企業プロパティの変更

当該入札案件ごとに入札連絡先を変更することができます。連絡先変更は「調達案件一覧」画面、「入札状況一覧」画面のどちらからでも設定できます。

(1) 「調達案件一覧」画面より、「企業プロパティ」欄の①『変更』ボタンをクリックします。

大阪府 電子調達システム

2013年09月27日 16時55分

入札情報サービス 電子入札システム 検証機能 質問回答

調達案件検索
調達案件一覧
入札状況一覧

調達機関(部局) 住宅まちづくり部

業者番号 6173460
企業住所 大阪市●●区
商号又は名称 (株)●●建設
代表者名 ●● 一郎

表示案件 1-1
全案件数 1

最新表示

最新更新日時 2013.09.27 16:55

番号	調達案件名	入札方式	参加資格確認申請/ 参加表明書/入札参加申請				受領確認/ 提出意思確認書				設計図書	連絡事項 確認	企業 プロパ ティ	摘要
			提出	再提出 取下げ	受付票	通知書	提出	再提出	受付票	通知書				
1	【総合試験2601】大阪府営◎◎第1期高層住宅新築工事	一般競争	表示		表示	表示						表示	変更	

表示案件 1-1
全案件数 1

- (2) 「企業プロパティ変更」画面が表示されます。②連絡先を訂正し、③『**変更**』ボタンをクリックします。

企業プロパティ変更

調達案件番号	81201310000728
調達案件名称	【運用確認】一級河川 ●●川(旧▲川)鋼矢板護岸補修工事
企業ID	6227253
企業名称	(株)●●商社
企業郵便番号	557-0000
企業住所	大阪府大阪市
役職名	代表取締役
氏名	●● 太郎
代表電話番号	06-0000-0000
代表FAX番号	06-0000-9999
部署名	総務部
連絡先名称(商号等)	(株)●●商社
連絡先氏名	●● 太郎
連絡先住所	東京都府中市
連絡先電話番号	042-340-0000
連絡先E-Mail	ebid.test@tjsys.co.jp

変更 戻る

- (3) 「調達案件一覧」画面へ戻ります。



『戻る』ボタンについて

- ④『**戻る**』ボタンをクリックすると、変更内容が反映されずに「調達案件一覧」の画面に戻ります。