

第2章 入札公告公開 (一般競争入札)

第2章 入札公告公開(一般競争入札)	2
2.1 入札説明書ダウンロード(公開システム)	2
2.1.1 公告情報の閲覧	2
2.1.2 入札説明書ダウンロード	8
2.2 予定価格(事前)閲覧(公開システム)	14
2.3 入札説明書質問・回答参照	16
2.3.1 入札説明書に対して質問する場合(説明要求)	16
2.3.2 入札説明書に対する質問の回答を見る場合	26

第2章 入札公告公開（一般競争入札）

2. 1 入札説明書ダウンロード（公開システム）

2. 1. 1 公告情報の閲覧

- (1) 大阪府電子調達システムポータルサイトの「電子調達システムメニュー」画面で、①『契約区分』ボタンをクリックします。



画面は平成25年10月1日現在の
ものであり、実際の画面とは異なる
場合があります。あらかじめご了承
下さい。

- (2) 「簡易検索条件入力」画面が表示されます。「検索条件」を入力し、②『**検索**』ボタンをクリックします。④『**詳細検索条件表示**』ボタンをクリックすると「詳細検索条件入力」画面が表示されます。

大阪府 入札公告情報->参照->検索条件入力

区分 建設工事 測量・建設コンサルタント等 委託業務 物品

部局

参加申請期間中 参加申請期間中の案件のみ表示する。
※紙入札の案件(予定価格)を検索する場合は、必ずチェックを外して検索して下さい。
 ※申請書提出期限が過ぎた案件を検索する場合は、チェックを外して検索して下さい。

年度

表示件数 20

▼詳細検索条件表示

メニューへ

検索



『区分』の指定について

区分は必ず指定して下さい。



『参加申請期間中の案件のみ表示する』の指定について

紙入札の案件（予定価格）を検索する場合は、必ずチェックを外して検索して下さい。
 申請書提出期限が過ぎた案件を検索する場合は、チェックを外して検索して下さい。



『メニューへ』ボタンについて

③『メニューへ』ボタンをクリックすると、大阪府電子調達システムポータルサイトに戻ります。

- (3) 「詳細検索条件表示」画面が表示されます。「検索条件」を入力し、⑤『**検索**』ボタンをクリックします。⑥『**簡易検索条件表示**』ボタンをクリックすると「簡易検索条件表示」画面が表示されます。

大阪府 入札公告情報→参照→検索条件入力

区分 建設工事 測量・建設コンサルタント等 委託役務 物品

部局

発注事務所・課

参加申請期間中 参加申請期間中の案件のみ表示する。
※紙入札の案件(予定価格)を検索する場合は、必ずチェックを外して検索して下さい。
 ※申請書提出期限が過ぎた案件を検索する場合は、チェックを外して検索して下さい

年度

案件名称(部分一致)

入札方式

入札方法

業種・工種／契約種目

所在地(部分一致)

公告日

開札日

表示件数 20

▲簡易検索条件表示 ⑥

メニューへ ⑧

クリア ⑦

検索 ⑤

⚠ 『区分』の指定について
区分は必ず指定して下さい。

⚠ 『クリア』ボタンについて
⑦『クリア』ボタンをクリックすると、設定した検索条件がクリアされます。

⚠ 『メニューへ』ボタンについて
⑧『メニューへ』ボタンをクリックすると、大阪府電子調達システムポータルサイトに戻ります。



検索ガイド

検索したい案件の条件を入力して、『**検索**』ボタンを押して下さい。

検索条件として、区分（契約区分）は必ず指定して下さい。

区分以外に最低1項目は入力して頂き、条件を絞って頂く必要があります。検索条件として、「部局」「発注事務所・課」「入札方式」「入札方法」「公告日」を指定すると検索効率がアップします。

< 検索項目 >

項目名	説明
区分	区分を指定します。区分は必ず指定して下さい。
部局	検索を行いたい部局をプルダウンメニューから選択します。
発注事務所・課	検索を行いたい案件の発注元である課室所名を選択します。選択しない場合は「空白」となります。
参加申請期間中	参加申請期間中の案件のみ表示する場合にチェックします。
年度	検索を行いたい案件の年度をプルダウンメニューから選択します。
案件名称（部分一致）	該当する案件名称に含まれるキーワードを入力します。
入札方式	検索を行いたい入札方式をプルダウンメニューから選択します。
入札方法	検索を行いたい入札方法「電子入札」もしくは「紙入札」をプルダウンメニューから選択します。
業種・工種／契約種目	検索を行いたい「業種」・「工種」または「契約種目」をプルダウンメニューから選択します。
所在地（部分一致）	該当する所在地に含まれるキーワードを入力します。
公告日	検索を行いたい公告日の期間を指定します。
開札日	検索を行いたい開札日の期間を指定します。
表示件数	一覧に表示したい件数をプルダウンメニューから選択します。

(4) 検索条件に合致した「案件情報一覧」画面が表示されます。「公告」欄の⑨『表示』ボタンをクリックします。

大阪府 入札公告情報->参照->検索結果表示

戻る

4件が該当しました

※予定価格等の欄に「表示」ボタンが表示されていない案件は、予定価格が非公表、または事後公表の案件です。

No.	発注部局 発注事務所	案件名称	入札方式	業種・工種／契約種目	所在地	公告日	申請書 締切日	公告	予定 価格等	入札 方法
1	住宅まちづくり 部 公共建築室	【総合試験04】大阪府宮●●健康プラザ	随意契約	土木一式工事	枚方市●●町	H25/09/10	H25/09/10			電子
2	住宅まちづくり 部 公共建築室	【総合試験02】大阪府宮●●第2期住宅(建て替え)造園工事	一般競争入札	造園工事	吹田市●●●● 四丁目	H25/09/09	H25/09/10	表示	⑨	電子
3	住宅まちづくり 部 公共建築室	【総合試験03】大阪府宮●●住宅(建て替え)造園工事		造園工事	池田市●●●● 町	H25/09/09	H25/09/10	表示		電子
4	住宅まちづくり 部 公共建築室	【総合試験01】大阪府宮●●町第1期高層住宅(建て替え)新築工事(第1工区)	一般競争入札	建築一式工事	門真市●●●● 町	H25/09/09	H25/09/10	表示		電子

4件が該当しました

戻る

⑩



『戻る』ボタンについて

⑩『戻る』ボタンをクリックすると、「案件情報検索」画面へ戻ります。

(5) 「公告情報」画面が表示され、公告情報を確認することができます。⑪『戻る』ボタンをクリックすると、「案件情報一覧」画面へ戻ります。

大阪府 入札公告情報->参照->入札公告情報	
調達案件番号	91201310000965
調達案件名称	【総合試験02】大阪府宮●●第2期住宅(建て替え)造園工事
入札方式	一般競争入札
部局	住宅まちづくり部
業種・工種／契約種目	造園工事
所在地	吹田市●●●四丁目
公告日／公示日等	平成25年09月09日
申請書受付開始日	平成25年09月09日
申請書受付締切日	平成25年09月10日
入札書受付開始日	平成25年09月09日
入札書受付締切日	平成25年09月09日
入札説明書	1-2共通入札説明書(工事)H2502.pdf

戻る

⑪

2. 1. 2 入札説明書ダウンロード

- (1) 「簡易検索条件入力」または「詳細検索条件入力」画面より、「検索条件」を設定し、①『**検索**』ボタンをクリックします。



ダウンロード可能時期

入札公告日以降であればダウンロードできます。



『区分』の指定について

区分は必ず指定して下さい。



『メニューへ』ボタンについて

②『メニューへ』ボタンをクリックすると、大阪府電子調達システムポータルサイトに戻ります。

(2) 検索条件に合致した「案件情報一覧」画面が表示されます。「公告」欄の③『表示』ボタンをクリックします。

大阪府 入札公告情報→参照→検索結果表示

戻る

4件が該当しました

※予定価格等の欄に「表示」ボタンが表示されていない案件は、予定価格が非公表、または事後公表の案件です。

No.	発注部局 発注事務所	案件名称	入札方式	業種・工種／契約種目	所在地	公告日	申請書 締切日	公告	予定 価格等	入札 方法
1	住宅まちづくり 部 公共建築室	【総合試験04】大阪府宮●●健康プラザ	随意契約	土木一式工事	枚方市●●町	H25/09/10	H25/09/10			電子
2	住宅まちづくり 部 公共建築室	【総合試験02】大阪府宮●●第2期住宅(建て替え)造園工事	一般競争入札	造園工事	吹田市●●●● 四丁目	H25/09/09	H25/09/10	表示		電子
3	住宅まちづくり 部 公共建築室	【総合試験03】大阪府宮●●住宅(建て替え)造園工事		造園工事	池田市●●●● 町	H25/09/09	H25/09/10	表示		電子
4	住宅まちづくり 部 公共建築室	【総合試験01】大阪府宮●●町第1期高層住宅(建て替え)新築工事(第1工区)	一般競争入札	建築一式工事	門真市●●●● 町	H25/09/09	H25/09/10	表示		電子

4件が該当しました

戻る



『戻る』ボタンについて

④『戻る』ボタンをクリックすると、「検索条件入力」の画面に戻ります。

(3) 「公告情報」画面が表示されます。「入札説明書」欄の⑤『入札説明書』リンクをクリックします。

大阪府 入札公告情報->参照->入札公告情報

調達案件番号	91201310000965
調達案件名称	【総合試験02】大阪府営●●第2期住宅(建て替え)造園工事
入札方式	一般競争入札
部局	住宅まちづくり部
業種・工種/契約種目	造園工事
所在地	吹田市●●●●四丁目
公告日/公示日等	平成25年09月09日
申請書受付開始日	平成25年09月09日
申請書受付締切日	平成25年09月10日
入札書受付開始日	平成25年09月09日
入札書受付締切日	平成25年09月09日
入札説明書	1-2共通入札説明書(工事)H2502.pdf ⑤

戻る ⑥



『戻る』ボタンについて

⑥『戻る』ボタンをクリックすると、「案件情報一覧」の画面に戻ります。

(4) ダイアログボックスが表示されます。⑦『保存』ボタン右横の▼をクリックし、「名前を付けて保存」を選択します。

大阪府 入札公告情報→参照→入札公告情報

調達案件番号	91201310000965
調達案件名称	【総合試験02】大阪府営●●第2期住宅(建て替え)造園工事
入札方式	一般競争入札
部局	住宅まちづくり部
業種・工種/契約種目	造園工事
所在地	吹田市●●●四丁目
公告日/公示日等	平成25年09月09日
申請書受付開始日	平成25年09月09日
申請書受付締切日	平成25年09月10日
入札書受付開始日	平成25年09月09日
入札書受付締切日	平成25年09月09日
入札説明書	1-2共通入札説明書(工事)H2502.pdf

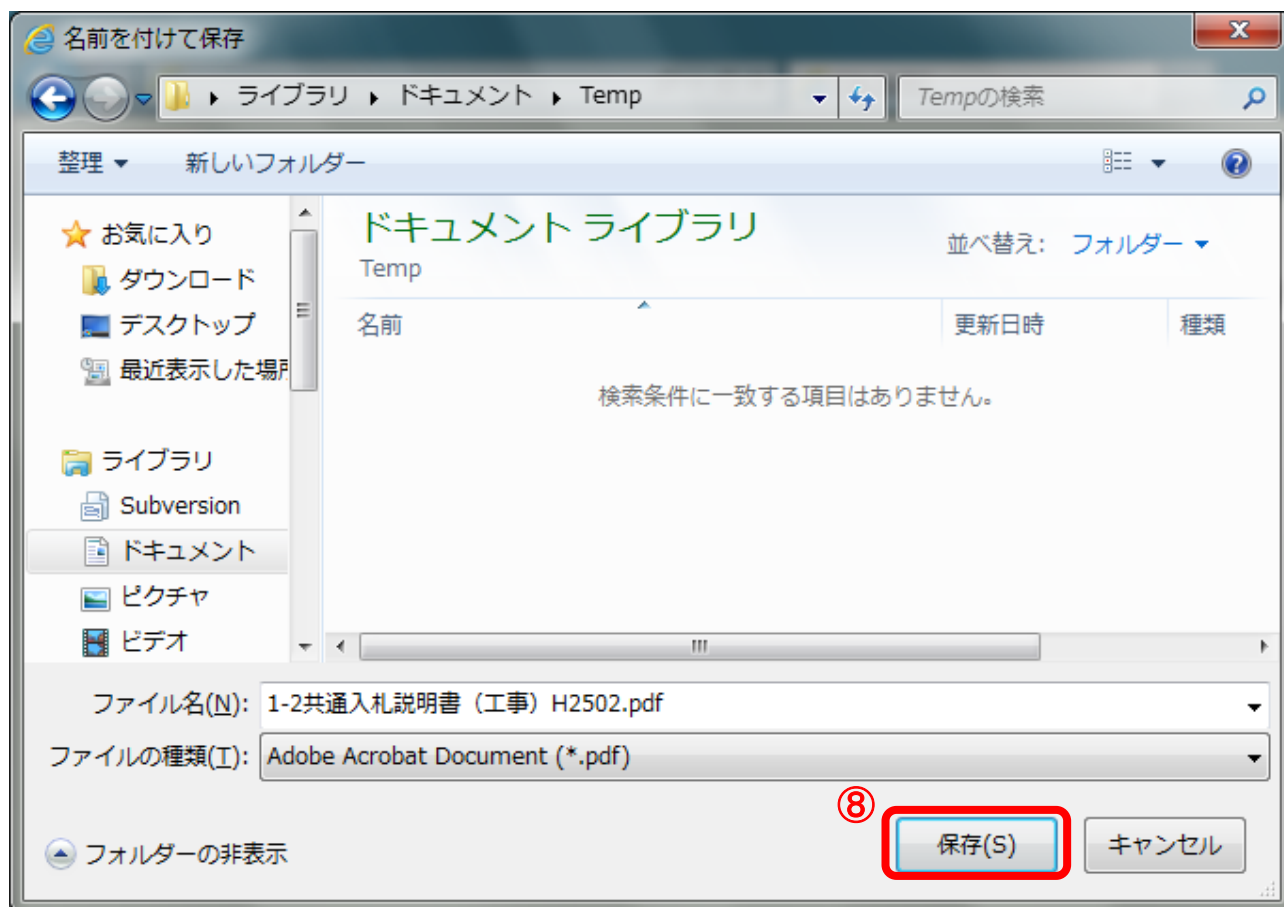
戻る

から 1-2共通入札説明書 (工事) H2502.pdf を開くか、または保存しますか? ファイルを開く(O) **保存(S)** ▼

- 保存(S)
- 名前を付けて保存(A)
- 保存して開く(O)

100%

(5) ダイアログボックスが表示されます。保存する場所を選択し、⑧『保存』ボタンをクリックします。



ファイルの保存について

保存する際に、ファイル名の変更や保存フォルダの変更ができます。

(6) 「ダウンロードが完了しました。」ダイアログボックスが表示されると、ダウンロード（保存）が完了となります。⑨『×』ボタンをクリックして処理を終了します。

大阪府 入札公告情報→参照→入札公告情報

調達案件番号	91201310000965
調達案件名称	【総合試験02】大阪府営●●第2期住宅(建て替え)造園工事
入札方式	一般競争入札
部局	住宅まちづくり部
業種・工種/契約種目	造園工事
所在地	吹田市●●●●四丁目
公告日/公示日等	平成25年09月09日
申請書受付開始日	平成25年09月09日
申請書受付締切日	平成25年09月10日
入札書受付開始日	平成25年09月09日
入札書受付締切日	平成25年09月09日
入札説明書	1-2共通入札説明書(工事)H2502.pdf

戻る

1-2共通入札説明書(工事) H2502.pdfのダウンロードが完了しました。 ファイルを開く(O) フォルダーを開く(E) ダウンロードの表示(V) ×

2. 2 予定価格（事前）閲覧（公開システム）

ここでは、当該案件の予定価格の確認手順について説明します。

⚠ 予定価格の公表時期について

案件によって予定価格や低入札価格調査基準価格または最低制限価格の公表時期（事前公表・事後公表・非公表・任意の公表日時）は変わりますのでご注意ください。

(1) 「案件情報一覧」画面が表示より、「予定価格等」欄の①『表示』ボタンをクリックします。

大阪府 入札公告情報->参照->検索結果表示

戻る

1件が該当しました

※予定価格等の欄に「表示」ボタンが表示されていない案件は、予定価格が非公表、または事後公表の案件です。

No.	発注部局 発注事務所	案件名称	入札方式	業種・工種／契約種目	所在地	公告日	申請書 締切日	公告	予定 価格等	入札 方法
1	住宅まちづくり 部 公共建築室	【総合試験02】大阪府宮●●第2期住宅(建て 替え)造園工事	一般競争入札	造園工事	吹田市●●●●四 丁目	H25/09/09	H25/09/14	表示	表示	電子

1件が該当しました

戻る

⚠ 『戻る』ボタンについて

②『戻る』ボタンをクリックすると、「検索条件入力」の画面に戻ります。

- (3) 「予定価格情報」画面が表示されます。該当案件の予定価格が閲覧できます。③『閉じる』ボタンをクリックすると、「案件情報一覧」画面へ戻ります。

大阪府 予定価格情報	
調達案件番号	91201310000965
調達案件名称	【総合試験02】大阪府宮●●第2期住宅(建て替え)造園工事
入札方式	一般競争入札
入札書比較予定価格	995,000 円(消費税及び地方消費税相当額を除く)
入札書比較最低制限価格	704,000 円(消費税及び地方消費税相当額を除く)
予定価格質問請求期限	

③



『入札書比較低入札調査基準価格』のラベル表示について

「最低制限価格」として設定された場合には、「入札書比較最低制限価格」と表示内容が切り替わります。「設定なし」とした場合には、ラベル表示と金額については表示されません。



『入札書比較失格基準価格』のラベル表示について

「特別重点調査基準価格」として設定された場合には、「入札書比較特別重点調査基準価格」と表示内容が切り替わります。「設定なし」とした場合には、ラベル表示と金額については表示されません。



『予定価格質問請求期限』について

予定価格質疑対象案件の場合、予定価格公開後、応札者が予定価格に対し質問請求を行うことができる期限を表示します。

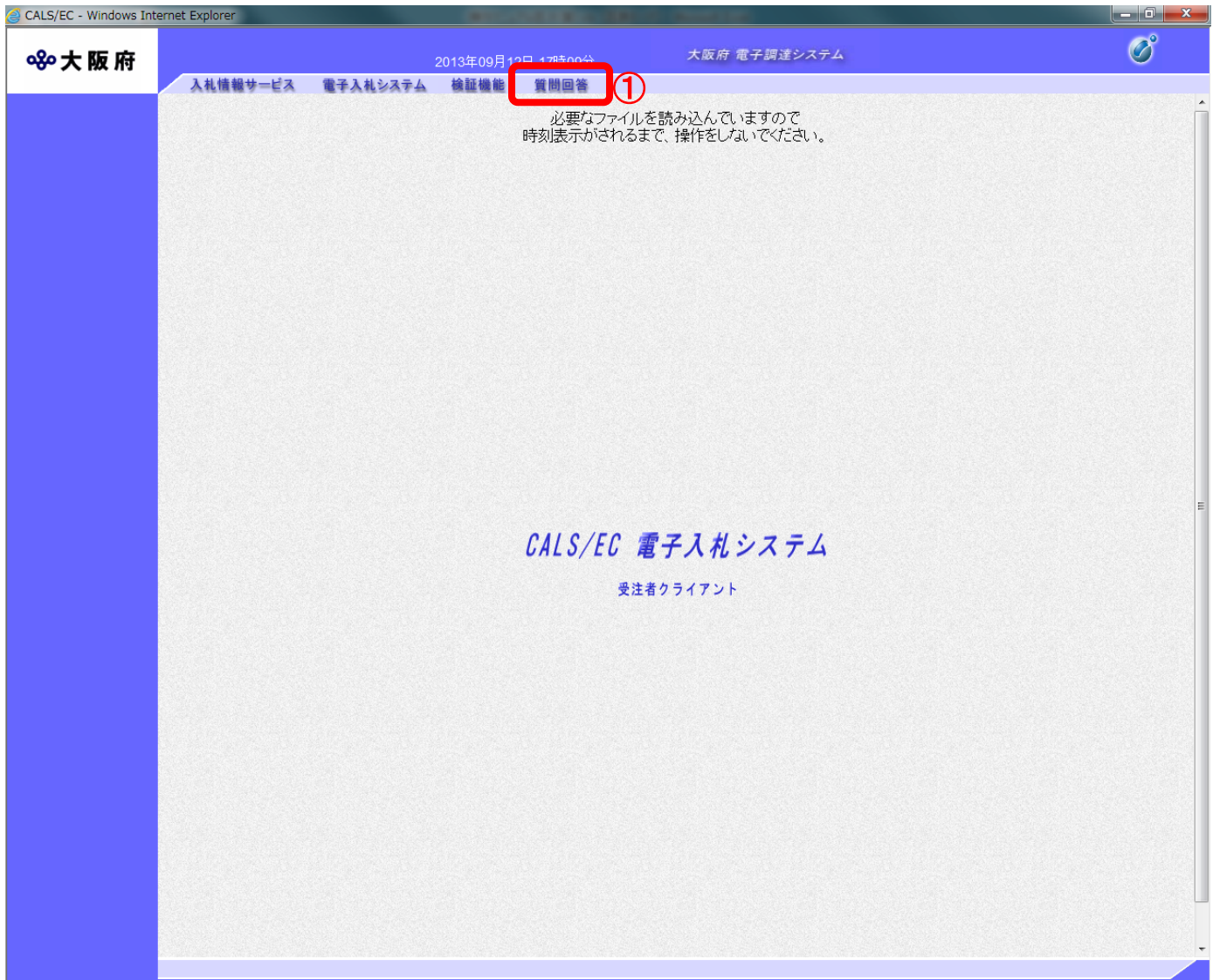
2. 3 入札説明書質問・回答参照

2. 3. 1 入札説明書に対して質問する場合（説明要求）

入札説明書や設計図書への説明を要求することができます。

ここでは、入札説明書や設計図書への説明を要求する場合の操作手順について説明します。

(1) 「大阪府電子入札システム」トップ画面より、①『質問回答』ボタンをクリックします。



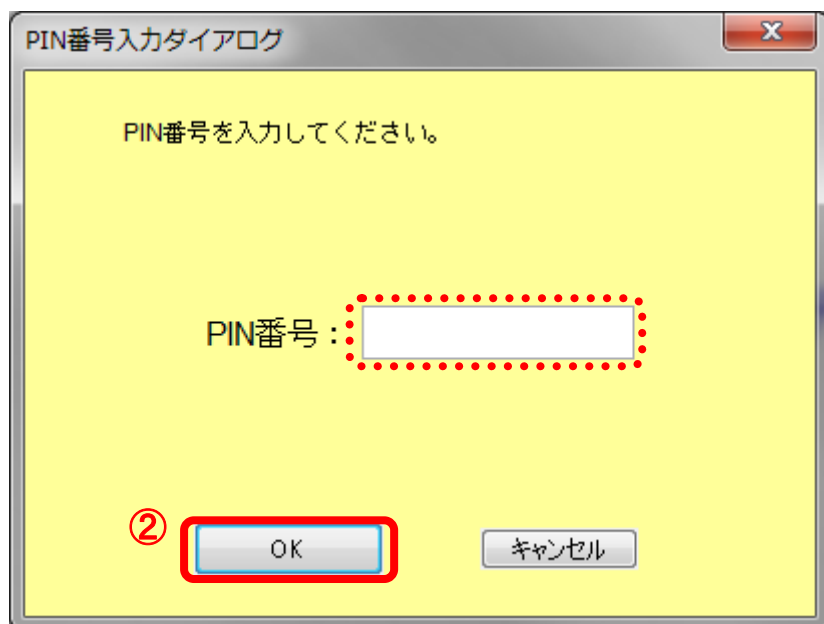
「入札説明書に対する質問回答」に関する注意

入札説明書に対する質問回答は、一般競争入札が対象になります。

入札説明書に対する説明要求（質問）は、公告日もしくは公示日から入札説明書説明請求期限までの間に行うことができます。各期日については「調達案件概要」を参照して下さい。

入札参加者が登録した質問内容と発注者からの回答は入札書受付締切りまで公開されます。

- (2) 「PIN 番号入力」ダイアログボックスが表示されます。認証局より付与された「PIN 番号」を入力し、
② 『OK』 ボタンをクリックします。



PIN 番号とは？

PIN 番号とは IC カードを利用する際に必要となる暗証番号です。あらかじめ各認証局より付与されます。



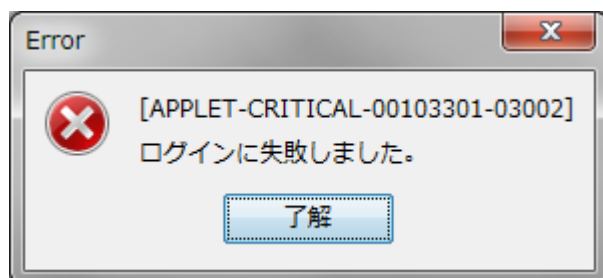
PIN 番号入力について

PIN 番号を複数回誤って入力すると、IC カードを失効する恐れがありますのでご注意ください。IC カード認証に失敗した場合は、お手元の PIN 番号を再度確認し、慎重に入力を行います。

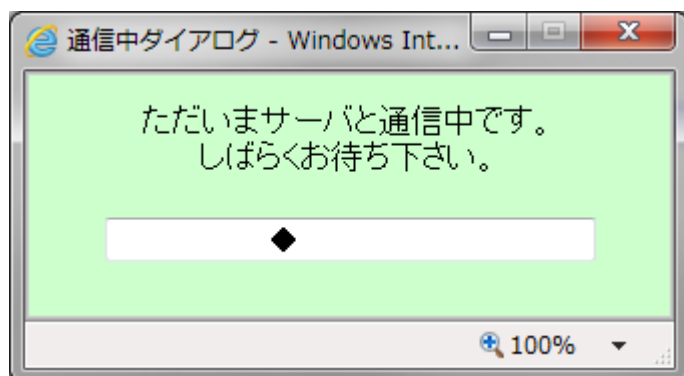
<よくある間違いの例>…特に注意して下さい！

- ・大文字、小文字の間違い (CapsLock がかかっているか)
- ・まぎらわしい文字の区別【0 (ゼロ) と O (オー)、1 (イチ) と l (エル)】など

【IC カード認証失敗画面例】



(3) 「通信中ダイアログ」が表示されます。



「通信中ダイアログ」について

PIN 番号を入力してから「通信中ダイアログ」が表示されるまで、少し時間がかかります。

(4) ログインが完了すると「調達案件検索」画面が表示されます。『検索条件』を設定し、③『入札説明書・案件内容』ボタンをクリックします。



左メニューボタンの説明

「大阪府電子入札システム」の左側に表示される④メニューボタンについては下表を参照下さい。

メニューボタン名称	操作内容
入札説明書・案件内容	入札説明書等への質問を行います。
設計図書	設計図書等への質問を行います。
「参加資格なし／非指名／非選定／非特定」の理由請求	参加資格なし等への質問を行います。
予定価格質疑	予定価格への質問を行います。

- (5) 「入札説明書・案件内容調達案件一覧」画面が表示されます。「説明書」欄の⑤『選択』ボタンをクリックします。

大阪府 入札情報サービス

2015年01月15日 16時20分 大阪府 電子調達システム

入札説明書・案件内容調達案件一覧

表示案件 1-2
全案件数 2
最新表示

調達案件情報		入札方式	公開日	説明書
番号	調達案件名称			
1	一級河川○○川護岸補修工事	一般競争	2014/12/22	選択 ⑤
2	大阪府宮○住宅造園工事	一般競争	2014/12/02	選択

【注意】
質問入力がないかつ質問期限切れとなっている案件は表示されません。

案件名称をクリックすると、案件概要を確認することができます。

100%

- (6) 「入札説明書・案件内容質問回答一覧」画面が表示されます。質問を行う場合、⑦『質問入力』ボタンをクリックします



『CSV一括ダウンロード』ボタンについて

⑥『CSV一括ダウンロード』ボタンをクリックすると、画面上に一覧表示されている該当案件の質問回答内容を全てCSV形式でダウンロードすることができます。

CSV形式とは、データをカンマ(",")で区切って並べたファイル形式。汎用性が高く、Microsoft Excel等の表計算ソフトと互換性があり、それらのソフトでの加工が容易です。

(7) 「入札説明書・案件内容に対する質問」の入力画面が表示されます。質問の題名と内容を入力します。

大阪府 2015年01月15日 16時02分 大阪府 電子調達システム

入札情報サービス

入札説明書・案件内容に対する質問

調査案件番号: 81201410001010
 調査案件名称: 一級河川〇〇川護岸補修工事
 入札方式: 一般競争入札

差出人宛先: ○〇〇建設(株) 代表 太郎
 大阪府総務部契約局(入札説明書)
 建設工事課(入札説明書)
 土木入札グループ(入札説明書) 様

▼入力上の注意点▼
 【入力事項】以下に示す4項目については具体的に記入してください。
 『題名』:「題名は質問内容がわかること」
 『質問内容』:「質問する理由」
 「回答が無かった場合に不都合が生ずる事項」
 「質問内容」
 【入力禁止事項】企業名、部署名、担当者名、e-mailアドレスなど質問者を特定及び推測できる内容を記入しないで下さい。
 『題名』及び『質問内容』欄には質問事項のみ入力して下さい。
 誤って入力された場合は回答しない場合もありますのであらかじめご了承ください。

題名(全角60文字以内)

質問内容 (全角1000文字以内)

[題名]を入力します(※必須)。

[質問内容]を入力します。

入力内容確認 戻る



業者名について

本画面では差出人に業者名が表示されていますが、発注者側には落札者決定前まで業者情報はマスク機能により見えないようにしています。



題名および質問内容について

業者情報はマスク機能により発注者側に見えないようにしているので、業者名の情報は入力しないで下さい。

- (8) ⑧『**入力内容確認**』ボタンをクリックします。⑨『**戻る**』ボタンをクリックすると、「入札説明書・案件内容質問回答一覧」画面に戻ります。

大阪府 2015年01月15日 16時02分 大阪府 電子調達システム

入札情報サービス

入札説明書・案件内容に対する質問

調達案件番号 81201410001010
 調達案件名称 一級河川○○川護岸補修工事
 入札方式 一般競争入札

差出人 ○○○建設(株) 代表 太郎
 宛先 大阪府総務部契約局(入札説明書)
 建設工事課(入札説明書)
 土木入札グループ(入札説明書) 様

▼入力上の注意点▼
 【入力事項】以下に示す4項目については具体的に記入してください。
 『題名』:「題名は質問内容がわかること」
 『質問内容』:「質問する理由」
 「回答が無かった場合に不都合が生ずる事項」
 「質問内容」
 【入力禁止事項】企業名、部署名、担当者名、e-mailアドレスなど質問者を特定及び推測できる内容を記入しないで下さい。
 『題名』及び『質問内容』欄には質問事項のみ入力して下さい。
 誤って入力された場合は回答しない場合もありますのであらかじめご了承下さい。

題名(全角60文字以内)

質問内容 (全角1000文字以内)

⑧ 入力内容確認 戻る ⑨



禁則文字について

題名および質問内容については、入力内容確認ボタン押下時に禁則文字の入力チェックを行います。禁則文字を使用していた場合、「禁則文字があります」のメッセージが表示されます。禁則文字の詳細については、「注意事項（電子入札システムにおける文字の使用制限）」をご参照下さい。

- (9) 「入札説明書・案件内容に対する質問」の登録確認画面が表示されます。⑩『登録公開』ボタンをクリックします。

The screenshot shows a web browser window titled 'CALS/EC - Windows Internet Explorer'. The page header includes the Osaka Prefecture logo and the text '大阪府' (Osaka Prefecture), '入札情報サービス' (Bidding Information Service), the date '2015年01月15日 16時03分', and '大阪府 電子調達システム' (Osaka Prefecture e-procurement system). The main content area is titled '入札説明書・案件内容に対する質問' (Questions regarding the bidding documents and project details). It displays the following information:

調達案件番号	81201410001010
調達案件名称	一級河川○○川護岸補修工事
入札方式	一般競争入札
差出人	○○建設(株) 代表 太郎
宛先	大阪府総務部契約局(入札説明書) 建設工事課(入札説明書) 土木入札グループ(入札説明書) 様
題名	入札説明書・案件内容に対する質問
質問内容	入札説明書・案件内容に対する質問内容は下記のとおりです。

At the bottom of the page, there are two buttons: '登録公開' (Registered and Public) and '戻る' (Back). The '登録公開' button is circled in red and labeled with the number ⑩, and the '戻る' button is circled in red and labeled with the number ⑪.



『戻る』ボタンについて

⑪『戻る』ボタンをクリックすると、表示内容を登録せずに「入札説明書・案件内容に対する質問」の入力画面に戻ります。

(10) 登録完了画面が表示されます。⑫『質問／回答一覧』ボタンをクリックすると、「入札説明書・案件内容質問回答一覧」画面へ戻ります。



2. 3. 2 入札説明書に対する質問の回答を見る場合

発注者より回答が届くと、「入札説明書・案件内容質問回答一覧」画面の「回答日時」欄に、回答日時が表示されます。その場合、①『表示』ボタンをクリックして回答内容を参照して下さい。

- (1) 「入札説明書・案件内容質問回答一覧」画面より、「質問/回答」欄の①『表示』ボタンをクリックします。

大阪府 入札情報サービス

2013年09月12日 17時47分 大阪府 電子調達システム

入札説明書・案件内容質問回答一覧

調達案件名称 【総合試験02】大阪府営●●第2期住宅(建て替え)造園工事
 入札方式 一般競争入札
 通知書、申請書等受発信者等 大阪府総務部契約局
 建設工事課
 建築入札グループ

CSV一括ダウンロード

表示条件 質問日時 2013 年 8 月 以降 最新表示 質問入力

題名	管理番号	質問日時	回答日時	質問/回答
入札説明書の施工実績に関する質問	000001	2013/09/12 17:17:24	2013/09/12 17:44:30	表示

①

(2) 「入札説明書・案件内容に対する質問回答」画面が表示され、発注者からの回答を確認することができます。

印刷を行う場合は、③『印刷』ボタンをクリックし、印刷ウィンドウを呼び出します

大阪府 2015年01月15日 16時03分 大阪府 電子調達システム

入札情報サービス

調達案件検索

入札説明書・案件内容に対する質問回答

調達案件番号 91201310000965
 調達案件名称 【総合試験02】大阪府宮●●第2期住宅(建て替え)造園工事
 入札方式 一般競争入札

管理番号 000001 質問日時 2013/09/12 17:17:24
 回答日時 2013/09/12 17:44:30

差出人 大阪府総務部契約局
 建設工事課
 建築入札グループ

宛先 〇〇建設(株) 代表 太郎 様 ②

題名 入札説明書の施工実績に関する質問

質問内容

「質問対象資料」：入札説明書
 「質問箇所(頁)」：20

施工実績とはどのようなものが対象となりますか？
 施工中のものも施工実績として考えてよろしいでしょうか？

回答

施工実績とは過去3年以内の同業種の施工を成功させた実績となります。
 施工中のものは実績に入りません。

印刷 ③ 戻る ④



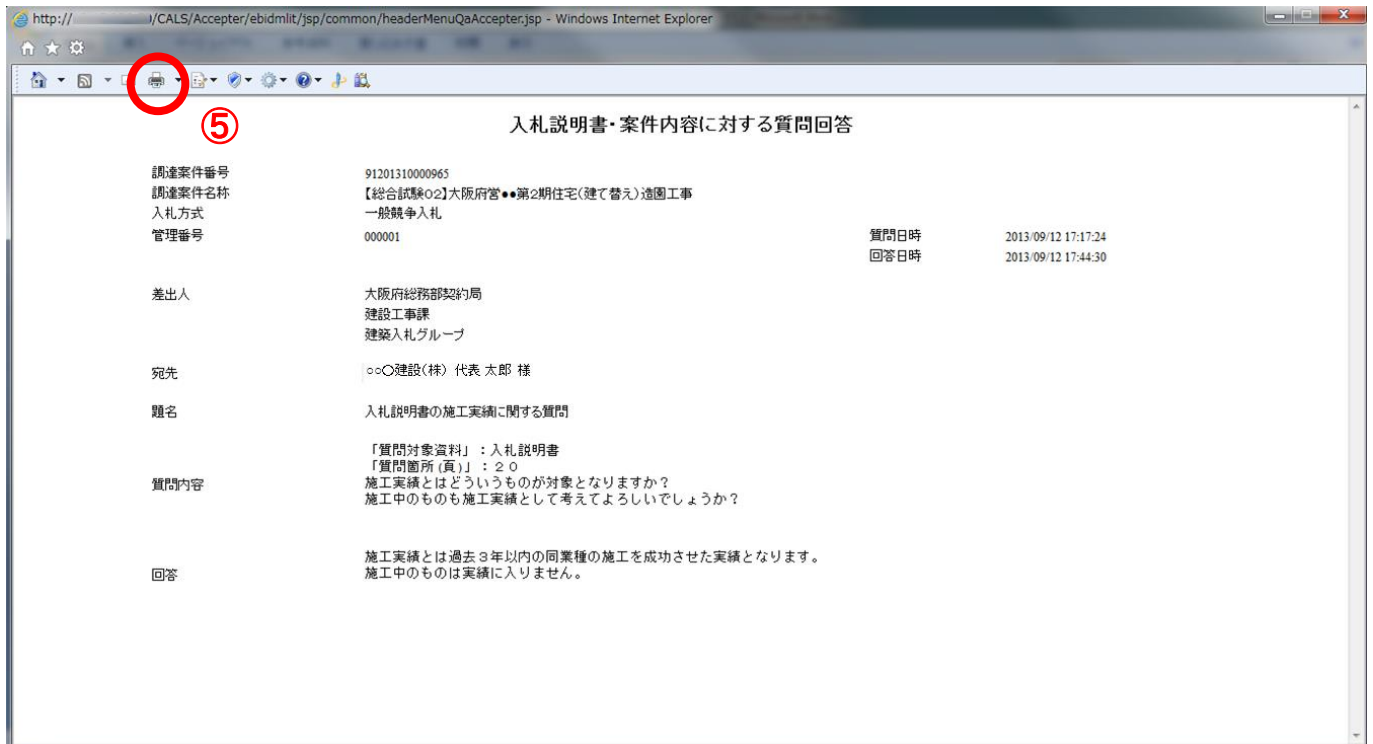
②受注者名称の表示について

自業者の場合、常に表示されます。

他業者の場合、落札者決定前までは、*（アスタリスク）で表示されます。

落札者決定後は、業者名が表示されます。

- (3) 回答を確認後、③『印刷』ボタンをクリックすると、印刷イメージが別ウィンドウにて表示されます。ブラウザの⑤『印刷』ボタンをクリックし、印刷を実行します。



入札説明書・案件内容に対する質問回答

調達案件番号	91201310000963	質問日時	2013/09/12 17:17:24
調達案件名称	【総合試験02】大阪府営●●第2期住宅(建て替え)造園工事	回答日時	2013/09/12 17:44:30
入札方式	一般競争入札		
管理番号	000001		
差出人	大阪府総務部契約局 建設工事課 建築入札グループ		
宛先	〇〇建設(株) 代表 太郎 様		
題名	入札説明書の施工実績に関する質問		
質問内容	「質問対象資料」：入札説明書 「質問箇所(頁)」：20 施工実績とはどういうものが対象となりますか？ 施工中のものも施工実績として考えてよろしいでしょうか？		
回答	施工実績とは過去3年以内の同業種の施工を成功させた実績となります。 施工中のものは実績に入りません。		

- (4) 印刷実行後、④『戻る』ボタンをクリックすると、「入札説明書・案件内容質問回答一覧」画面に戻ります。