

第7章 入札書提出 (一般競争入札)

第7章 入札書提出(一般競争入札)	2
7.1 入札書提出	2
7.2 入札書受付票確認	18

第7章 入札書提出（一般競争入札）

ここでは、入札以降の処理として、入札書の提出から入札締切通知書の受理までの操作手順を説明します。入札以降の操作手順は、一般競争入札・一般競争入札（実績申告型）のどちらも同じです。

7.1 入札書提出

当該案件へ入札書を提出します。

入札書の提出は、参加資格ありの受注者（一般競争入札、一般競争入札（実績申告型））のみ行うことができます。作成した入札書は、電子署名を付与した上で暗号化して送信されます。

- (1) 「調達案件検索」画面より、検索条件を設定し、①『入札状況一覧』ボタンをクリックします。

The screenshot shows the '大阪府電子入札システム' (Osaka Prefecture Electronic Tender System) interface. The search criteria are as follows:

区分	<input type="radio"/> 建設工事 <input type="radio"/> 測量・建設コンサルタント等 <input type="radio"/> 委託業務 <input type="radio"/> 物品
部局	政策企画部
課室所名	<input type="button" value="▼全て"/> <input type="checkbox"/> 使いません(日)総務課 <input type="checkbox"/> 使いません(日)広報室 <input type="checkbox"/> 使いません(日)広報報道課 <input type="checkbox"/> 使いません(日)府民情報課 東京事務所 <input type="checkbox"/> 使いません(日)秘書課 <input type="checkbox"/> 使いません(日)秘書室 <input type="checkbox"/> 使いません(日)総務課
入札方式	<input type="button" value="▼全て"/>
業種・工種/契約種目	<input type="button" value="▼全て"/>
案件状態	全て
検索日付	指定しない から まで
案件番号	
案件名称	
表示件数	10 件
案件表示順序	開札日付 <input type="radio"/> 昇順 <input checked="" type="radio"/> 降順

- (2) 「入札状況一覧」画面が表示されます。「入札/再入札/見積」欄の②『入札書提出』ボタンをクリックします。



画面説明（「入札状況一覧」）

「入札状況一覧」画面では、入札後の案件情報が表示されます。対象の入札方式の『入札書』の提出から『落札者決定通知書』の受領までを確認することができます。

- (3) 「入札書」の入力画面が表示されます。
- (4) 資料を添付する場合、⑤『参照』ボタンをクリックすることにより、⑤『参照』ボタンの左横ボックスに選択したファイルが表示されます。その後、⑥『内訳書追加』ボタンをクリックすると、その左横ボックスに選択したファイルが表示され、内訳書が添付されます。
- ③『提出内容確認』ボタンをクリックします。

The screenshot shows the '入札書' (Bid) input screen in the Osaka Prefecture electronic bid submission system. The interface includes a header with the Osaka Prefecture logo and the date '2013年12月23日 13時20分'. The main content area is divided into several sections:

- 入札書 (Bid Information):** Contains fields for department (総務部契約局), bid case number (81201310000388), bid case name (【運用確認】一級河川 〇〇川外 護岸補修工事), execution count (1回), and submission time (平成25年12月23日 15時00分). A note indicates that the bid amount should be entered in half-width characters.
- 入札金額 (Bid Amount):** A text input field with a note: '入札金額を半角数字で入力' (Enter bid amount in half-width characters).
- 内訳書 (Bid Breakdown):** A section for adding bid breakdown items. It includes a table with columns for '内訳書・提案値' (Bid Breakdown/Proposal Value) and '内訳書追加' (Add Bid Breakdown). A red dashed box highlights the '内訳書追加' button, with a callout: '内訳書を添付' (Attach bid breakdown). A '参照' (Reference) button is also present, with a callout: '内訳書を添付' (Attach bid breakdown).
- 業者情報 (Bidder Information):** Fields for company number (6227253), name (太郎), address (東京都府中市), and email (ebid.test@tjsys.co.jp).
- 入力番号 (Input Number):** A field for entering a 3-digit number. A callout says: '任意の数字（3桁）を半角数字で入力' (Enter any 3-digit number in half-width characters). A note below states: '※3桁の数字を入力してください。3桁の乱数加算処理の結果3桁以上になった場合、下3桁だけが有効になります。' (Please enter a 3-digit number. If the result of the 3-digit random number addition processing is 3 digits or more, only the last 3 digits will be valid).
- Buttons:** At the bottom, there are two buttons: '提出内容確認' (Check submission content) labeled ③ and '戻る' (Back) labeled ④.

低入札価格調査意向確認設定案件の場合は、低入札価格調査意向確認書が表示されます。
「1 提出します。」「2 提出しません」のどちらかを選択してください。

The screenshot shows the '入札書' (Bid Form) page in the Osaka Prefecture's electronic bid system. The page includes a header with the Osaka Prefecture logo and navigation tabs. The main content area contains several sections:

- Header Information:** Includes '入札情報サービス', '電子入札システム', '検証機能', and '質問回答'. The page title is '入札書'.
- Project Details:** Fields for '部署' (Department: 総務部契約局), '調達案件番号' (Procurement Case No.), '調達案件名称' (Procurement Case Name: ●●●●工事), '執行回数' (Execution Count: 1回目), and '締切日時' (Closing Date/Time: 平成●●年●●月●●日 ●時●分).
- Amount Input:** A field for '入札金額' (Bid Amount) with a note '(入力欄) 円(消費税及び地方消費税相当額を除く)'. A callout points to this field: '入札金額を半角数字で入力' (Enter bid amount in half-angle digits).
- Attachments:** A section for '内訳書' (Breakdown Sheet) with an '内訳書追加' (Add Breakdown Sheet) button. A callout points to this button: '内訳書を添付' (Attach breakdown sheet). A '参照' (Reference) button is also present.
- Confirmation Section:** A section titled '【低入札価格調査 意向確認書】' (Low Bid Price Survey Intention Confirmation Sheet) with a note: '※(1又は2を選択し、○にチェックしてください。)' (Please select 1 or 2 and check the circle). Below this are two radio buttons: '○1 提出します。' (I will submit) and '○2 提出しません。' (I will not submit). A callout points to these options: '「1 提出します」「2 提出しません」どちらかを選択' (Select either '1 I will submit' or '2 I will not submit').
- Company Information:** Fields for '業者番号' (Company No.), '商号又は名称' (Trade Name or Name), '代表者名' (Representative Name), and contact information (連絡先). A callout points to the 'くじ入力番号' (Lot Input Number) field: '任意の数字(3桁)を半角数字で入力' (Enter any 3-digit number in half-angle digits).
- Buttons:** At the bottom, there are two buttons: '提出内容確認' (Check Submission Content) and '戻る' (Back). Callouts point to these buttons: '3' and '4'.

低入札価格調査意向確認及び特別重点調査意向確認設定案件の場合は、低入札価格調査意向確認書及び特別重点調査意向確認書が表示されます。
 各々の意向確認書について、「1 提出します。」、「2 提出しません」のどちらかを選択してください。

The screenshot shows the '入札書' (Bid Form) page on the Osaka Prefecture website. The page includes a header with the Osaka Prefecture logo and navigation tabs. The main content area contains a form with the following sections:

- Header:** 大阪府 (Osaka Prefecture), 2016年12月07日 18時38分, 大阪府 電子調達システム
- Navigation:** 入札情報サービス, 電子入札システム, 検証機能, 質問回答
- Form Fields:**
 - 部局: 総務部契約局
 - 調達案件番号: ●●●●●●●●●●●●●●●●
 - 調達案件名称: ●●●●工事
 - 執行回数: 1回目
 - 締切日時: 平成●●年●●月●●日 ●時●分
 - 入札金額半角で入力してください (入力欄): (消費税及び地方消費税相当額を除く)
 - 内訳書 (表示欄): (消費税及び地方消費税相当額を除く)
 - 内訳書追加 (6)
 - 参照 (5)
- Confirmation Sections:**
 - 【低入札価格調査 意向確認書】**
 - ※(1又は2を選択し、○にチェックしてください。)
 - 入札書記載金額が低入札価格調査基準価格を下回った場合は、低入札価格調査に必要な資料を
 - 1 提出します。
 - 2 提出しません。
 - 【特別重点調査 意向確認書】**
 - ※(1又は2を選択し、○にチェックしてください。)
 - 入札書記載金額が特別重点調査基準価格を下回った場合は、特別重点調査に必要な資料を
 - 1 提出します。
 - 2 提出しません。
- Footer Fields:**
 - 業者番号: ●●●●●●●●
 - 商号又は名称: ●●●●(株)
 - 代表者名: ●●●●
 - <連絡先>
 - 連絡先名称(商号等): ●●●●
 - 氏名: ●●●●
 - 住所: ●●●●
 - 電話番号: ●●●●●●●●●●
 - E-Mail: ●●●●
 - <じ入力番号> (任意の数字(3桁)を半角数字で入力)
- Buttons:**
 - 提出内容確認 (3)
 - 戻る (4)

Callouts provide additional instructions:

- 入札金額を半角数字で入力**: Points to the bid amount input field.
- 内訳書を添付**: Points to the '内訳書追加' button.
- 「1 提出します」「2 提出しません」どちらかを選択**: Points to the radio buttons in both confirmation sections.
- 任意の数字(3桁)を半角数字で入力**: Points to the 'じ入力番号' field.

 **入札金額・くじ入力番号は必須入力項目です****【入札金額】**

入札金額を入力すると、カンマ混じりの金額と、漢字混じりの金額を表示します。入札金額は、単位・桁数の確認をしてから登録を行うようにして下さい。

【くじ入力番号】

くじ引きに必要な「くじ番号」は、受注者が任意に入力した3桁の数字+乱数値の下3桁により生成されます。但し、くじ入力番号と乱数値の合計が4桁を超えた場合、合計値の下3桁がくじ番号になります。

くじによる抽選の場合の電子くじの詳細については、大阪府のHPをご覧ください。

 **注意**

添付資料の送付可能サイズは2MB以内です！

添付資料を削除する場合は、該当資料ボックスの該当ファイル名を直接消去して下さい。

**ファイルのサイズが大きすぎます。
サイズの小さいファイルを添付して、再度処理を行ってください。**

※ 添付資料の送付可能サイズは2MB以内で、1ファイルのみ添付可能です。
尚、添付ファイルは、ウイルスチェックを最新版のチェックデータで行って下さい。

(5) 「入札書」の確認画面が表示されます。⑦『印刷』ボタンをクリックします。

入札書

部局	総務部契約局
調達案件番号	81201310000388
調達案件名称	【運用確認】一級河川 口川外 護岸補修工事
執行回数	1回目
締切日時	平成25年12月23日 15時00分
入札金額 (入力欄)	(表示欄)
1000000 円(消費税及び地方消費税相当額を除く)	1,000,000 円(消費税及び地方消費税相当額を除く)
	100万 円(消費税及び地方消費税相当額を除く)

内訳書・提案値	D:\Temp#\内訳書.xls
業者番号	6227253
商号又は名称	(株)●●●●●●
代表者名	●● 太郎
<連絡先>	
連絡先名称(商号等)	(株)●●●●●●
氏名	●● 太郎
住所	東京都府中市
電話番号	042-340-0000
E-Mail	ebid.test@tjsys.co.jp
くじ入力番号	111

印刷を行ってから、入札書提出ボタンを押下してください

⑦ 印刷 入札書提出 戻る

低入札価格調査意向確認設定案件の場合は、低入札価格調査意向確認書の選択結果が表示されます。
 ので確認してください。

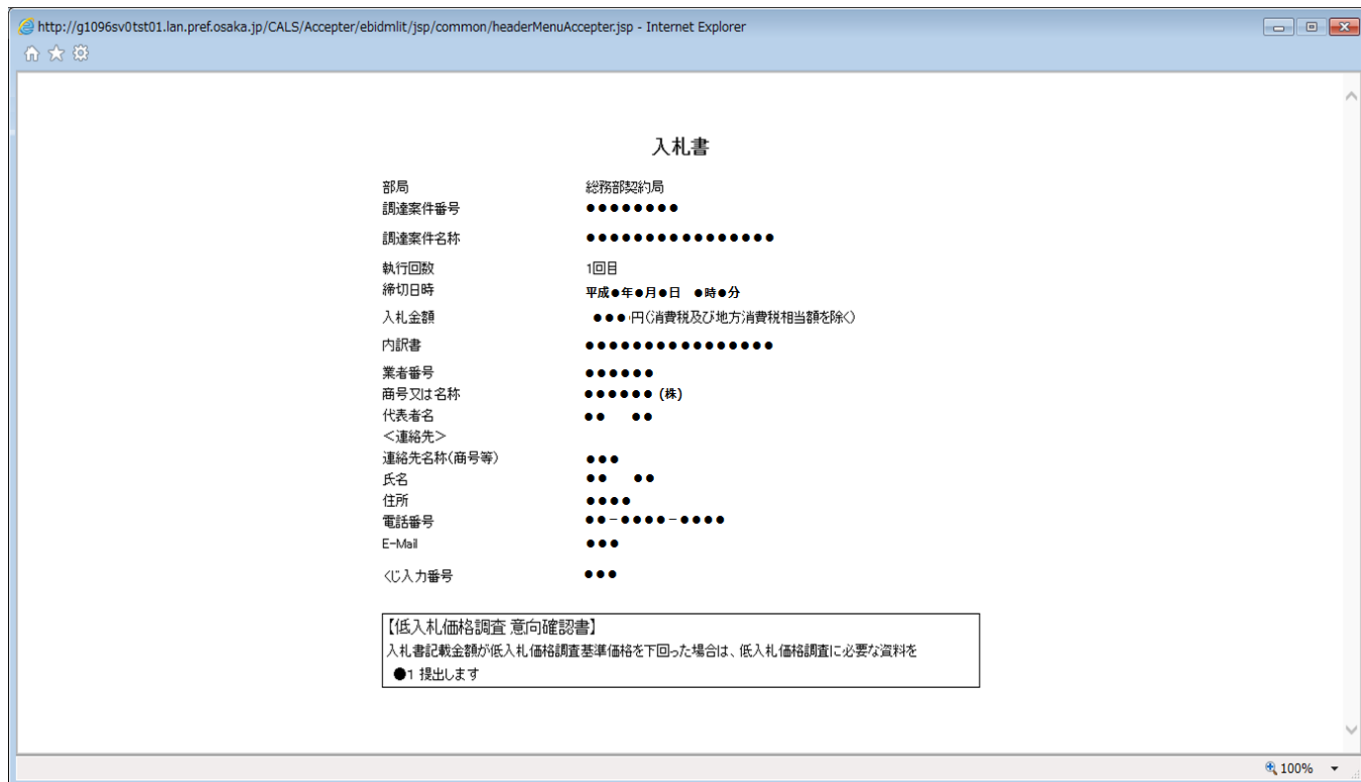
(低入札価格調査意向確認及び特別重点調査意向確認設定案件も同じ様に選択結果が表示されます)

The screenshot shows the '入札書' (Bid Form) page in the Osaka Prefecture electronic bidding system. The page includes a header with the Osaka Prefecture logo and navigation tabs. A left sidebar contains menu items like '調達案件検索' and '入札状況一覧'. The main content area displays a form with various fields, many of which are masked with black dots. A red dashed box highlights a confirmation message box that reads: '【低入札価格調査 意向確認書】 入札書記載金額が低入札価格調査基準価格を下回った場合は、低入札価格調査に必要な資料を ●1 提出します'. A callout bubble with the text '選択結果を確認' (Check selection results) points to this message. Below the message box, there are buttons for '印刷' (Print), '入札書提出' (Submit Bid), and '戻る' (Back). A red circle with the number '7' is placed next to the '印刷' button. A red instruction '印刷を行ってから、入札書提出ボタンを押下してください' (Please print before clicking the bid submission button) is located below the message box.

- (6) 「入札書」の印刷イメージが別ウィンドウにて表示されます。ブラウザの⑧『印刷』ボタンをクリックし、印刷を実行します。



低入札価格調査意向確認設定案件の場合は、低入札価格調査意向確認書の選択結果が表示されます。
 (低入札価格調査意向確認及び特別重点調査意向確認設定案件も同じ様に選択結果が表示
 されます)



(7) 印刷実行後、「入札書」の確認画面より、⑨『入札書提出』ボタンをクリックします。

大阪府 2013年12月23日 13時22分 大阪府 電子調達システム

入札情報サービス 電子入札システム 検証機能 質問回答

入札書

部局	総務部契約局
調達案件番号	81201310000388
調達案件名称	【運用確認】一級河川 〇〇川外 護岸補修工事
執行回数	1回目
締切日時	平成25年12月23日 15時00分
入札金額 (入力欄)	(表示欄)
1000000 円(消費税及び地方消費税相当額を除く)	1,000,000 円(消費税及び地方消費税相当額を除く)
100万 円(消費税及び地方消費税相当額を除く)	

内訳書・提案値	D:\Temp#\内訳書.xls
業者番号	6227253
商号又は名称	(株)●●商社
代表者名	●● 太郎
<連絡先>	
連絡先名称(商号等)	(株)●●商社
氏名	●● 太郎
住所	東京都府中市
電話番号	042-340-0000
E-Mail	ebid.test@tjsys.co.jp
くじ入力番号	111

印刷を行ってから、入札書提出ボタンを押下してください

印刷 入札書提出 戻る

⑨ ⑩

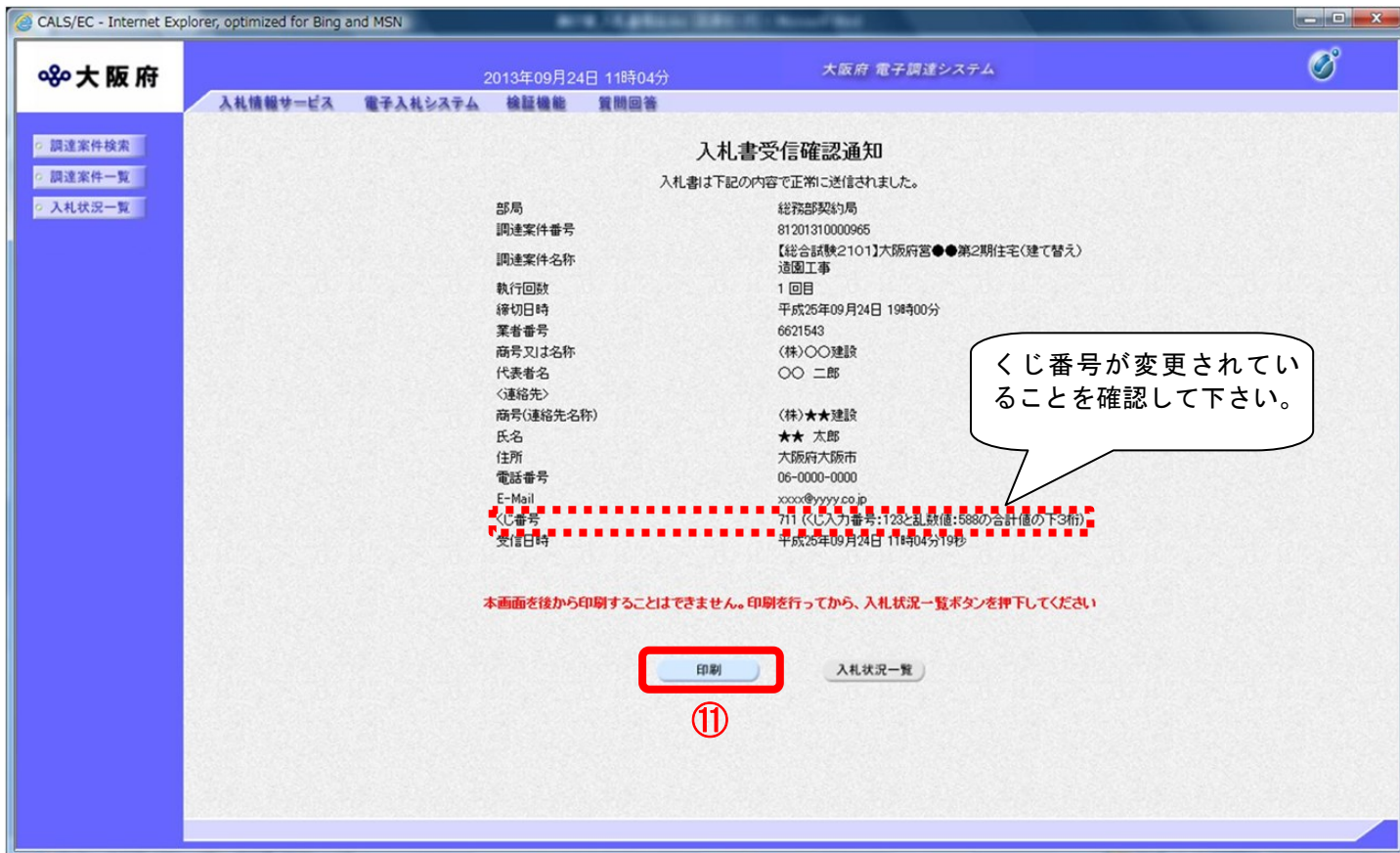


『戻る』ボタンについて

⑩『戻る』ボタンをクリックすると、「入札書」入力画面に戻ります。

(8) 入札書が発注者へ正しく送信されると、「入札書受信確認通知」画面が表示されます。

(9) ⑪『印刷』ボタンをクリックします。



低入札価格調査意向確認設定案件の場合は、低入札価格調査意向確認書の選択結果が表示されます。
 (低入札価格調査意向確認及び特別重点調査意向確認設定案件も同じ様に選択結果が表示
 されます)

The screenshot shows a web browser window with the URL <http://g1096sv0tst01.lan.pref.osaka.jp/>. The page title is "大阪府 電子調達システム" (Osaka Prefecture Electronic Procurement System). The date and time are "2016年12月07日 13時05分".

The main content area is titled "入札書受信確認通知" (Bid Receipt Confirmation Notice) and states: "入札書は下記の内容で正常に送信されました。" (The bid was transmitted normally with the following details).

部局	総務部契約局
調達案件番号	●●●●●●●●●●●●●●●●●●●●
調達案件名称	●●●●工事
執行回数	1 回目
締切日時	平成●●年●●月●●日 ●時●分
業者番号	●●●●●●●●●●
商号又は名称	●●●● (株)
代表者名	●● ●●
<連絡先>	
商号(連絡先名称)	●●●●
氏名	●● ●● ●●
住所	●●●●●●●●●●
電話番号	●●-●●●●●●-●●●●
E-Mail	●●●●
<じ番号>	●●●● <<じ入力番号:●●●●と乱数値:●●●●の合計値の下3桁>
受信日時	平成●●年●●月●●日 ●時●分●秒

A red dashed box highlights a message box containing the following text:

【低入札価格調査 意向確認書】
 入札書記載金額が低入札価格調査基準価格を下回った場合は、低入札価格調査に必要な資料を
 ●1 提出します

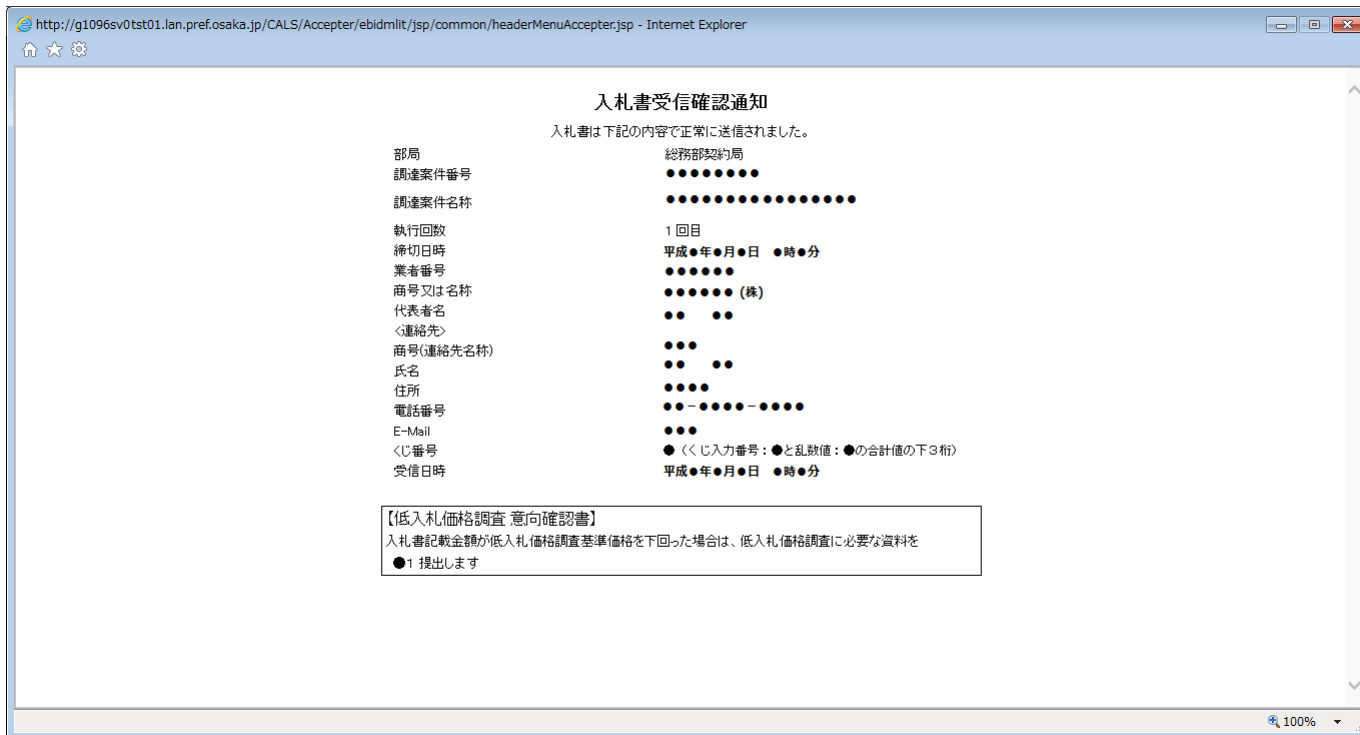
Below this message, a red line of text reads: "本画面を後から印刷することはできません。印刷を行ってから、入札状況一覧ボタンを押下してください" (You cannot print this screen later. Please print it now and click the Bid Status List button).

At the bottom, there are two buttons: "印刷" (Print) and "入札状況一覧" (Bid Status List). The "印刷" button is highlighted with a red box and a circled "11" below it.

- (10) 「入札書受信確認通知」の印刷イメージが別ウィンドウにて表示されます。ブラウザの⑫『印刷』ボタンをクリックし、印刷を実行します。



低入札価格調査意向確認設定案件の場合は、低入札価格調査意向確認書の選択結果が表示されます。
 (低入札価格調査意向確認及び特別重点調査意向確認設定案件も同じ様に選択結果が表示
 されます)



(11) 印刷実行後、元の画面へ戻ると⑬『入札状況一覧』ボタンがグレーから水色に変化し、押せる状態になります。

(12) ⑬『入札状況一覧』ボタンをクリックし、「入札状況一覧」画面へ戻ります。

大阪府 電子調達システム

2013年09月24日 11時10分

入札情報サービス 電子入札システム 検証機能 質問回答

入札書受信確認通知

入札書は下記の内容で正常に送信されました。

部局	総務部契約局
調達案件番号	81201310000965
調達案件名称	【総合試験2101】大阪府宮●●第2期住宅(建て替え) 造園工事
執行回数	1 回目
締切日時	平成25年09月24日 19時00分
業者番号	6621543
商号又は名称	(株)〇〇建設
代表者名	〇〇 二郎
<連絡先>	
商号(連絡先名称)	(株)★★建設
氏名	★★ 太郎
住所	大阪府大阪市
電話番号	06-0000-0000
E-Mail	xxxx@yyyy.co.jp
<じ番号>	711 (じ入力番号:123と乱数値:588の合計値の下3桁)
受信日時	平成25年09月24日 11時04分19秒

本画面を後から印刷することはできません。印刷を行ってから、入札状況一覧ボタンを押下してください

印刷 入札状況一覧

⑬

7. 2 入札書受付票確認

「入札書」が発注者に受理されると、「入札/見積/辞退届受付票」欄に『入札書受付票表示』ボタンが表示されます。

- (1) 「入札状況一覧」画面より、「入札/見積/辞退届受付票」欄の①『入札書受付票表示』ボタンをクリックします。

The screenshot shows the '入札状況一覧' (Bidding Status Overview) page in the Osaka Prefecture e-procurement system. The page displays a table of bidding items. The first item is highlighted, and the '入札書受付票表示' (Bidding Document Display) button is circled in red and labeled with a circled '1'.

番号	調達案件名称	入札方式	入札/ 再入札/ 見積	辞退届	入札/見積/ 辞退届受付票	通知書				企業 プロパ ティ	検索	
						入札/ 見積締切	発注/決定/ 保留/取消	再入札/ 見積	開札日 時変更			
1	【総合試験2101】大阪府宮●●第2期住宅(建て替え)造園工事	一般競争			入札書 受付票表示						変更	

(2) 「入札書受付票」画面が表示されます。内容を確認し、②『印刷』ボタンをクリックします。

【入札書受付票】

CALS/EC - Internet Explorer, optimized for Bing and MSN

大阪府 電子調達システム

2013年09月24日 11時15分

平成25年09月24日

入札情報サービス 電子入札システム 検証機能 質問回答

大阪府
総務部契約局
契約局長

業者番号 6621543
商号又は名称 (株)〇〇建設
代表者名 〇〇 二郎 殿

入札書受付票

下記の案件について下記の日時に入札書を受領しました。

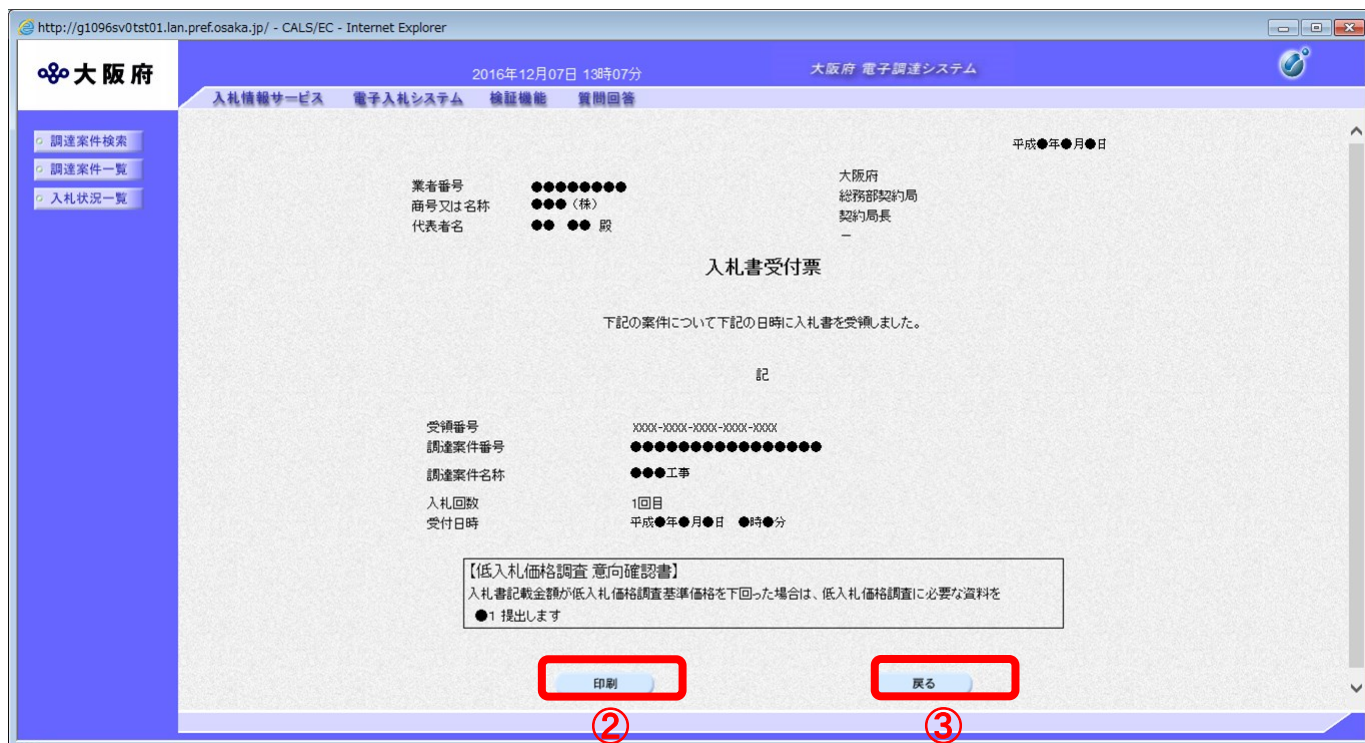
記

受領番号	1310--000-9-65-31-0-001-
調達案件番号	81201310000965
調達案件名称	【総合試験2101】大阪府宮●●第2期住宅(建て替え)造園工事
入札回数	1回目
受付日時	平成25年09月24日 11時04分

印刷 戻る

② ③

低入札価格調査意向確認設定案件の場合は、低入札価格調査意向確認書の選択結果が表示されます。
 (低入札価格調査意向確認及び特別重点調査意向確認設定案件も同じ様に選択結果が表示
 されます)



- (3) ②『印刷』ボタンをクリックすると、印刷イメージが別ウィンドウにて表示されます。ブラウザの
④『印刷』ボタンをクリックし、印刷を実行します

【入札書受付票 印刷イメージ】



低入札価格調査意向確認設定案件の場合は、低入札価格調査意向確認書の選択結果が表示されます。
 (低入札価格調査意向確認及び特別重点調査意向確認設定案件も同じ様に選択結果が表示
 されます)

http://g1096sv0tst01.lan.pref.osaka.jp/CALS/Accepter/ebidmlit/jsp/common/headerMenuAccepter.jsp - Internet Explorer

平成●年●月●日

業者番号	●●●●●●	大阪府
商号又は名称	●●●●●●(株)	総務部契約局
代表者名	●● ●●	契約局長
—		

入札書受付票

下記の案件について下記の日時に入札書を受領しました。

記

受領番号	XXXX-XXXX-XXXX-XXXX-XXXX
調達案件番号	●●●●●●●●
調達案件名称	●●●●●●●●●●●●●●●●
入札回数	1回目
受付日時	平成●年●月●日 ●時●分

【低入札価格調査 意向確認書】
 入札書記載金額が低入札価格調査基準価格を下回った場合は、低入札価格調査に必要な資料を
 ●1 提出します

100%

(4) 印刷実行後、③『戻る』ボタンをクリックすると、「入札状況一覧」画面へ戻ります。