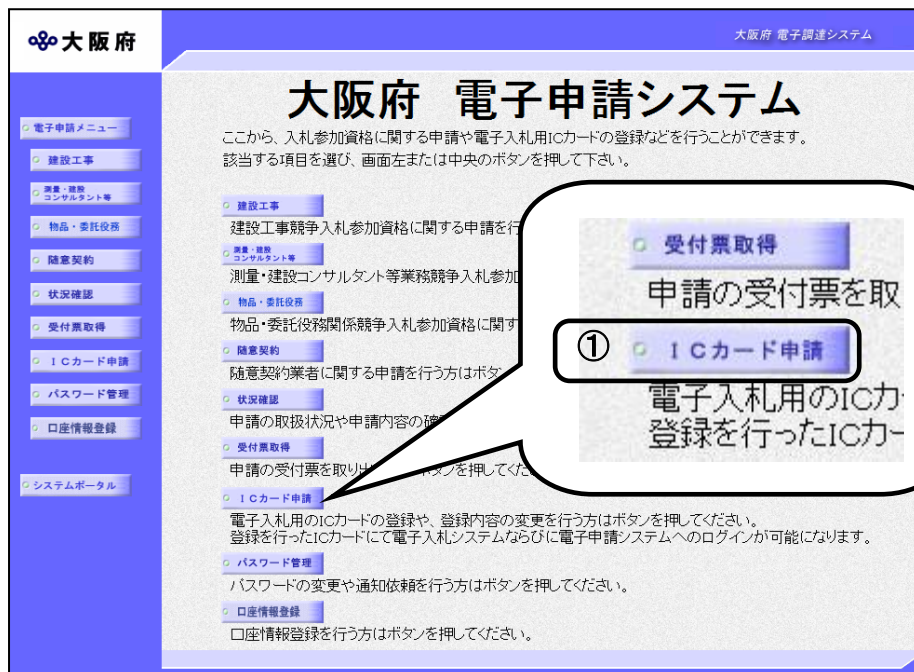


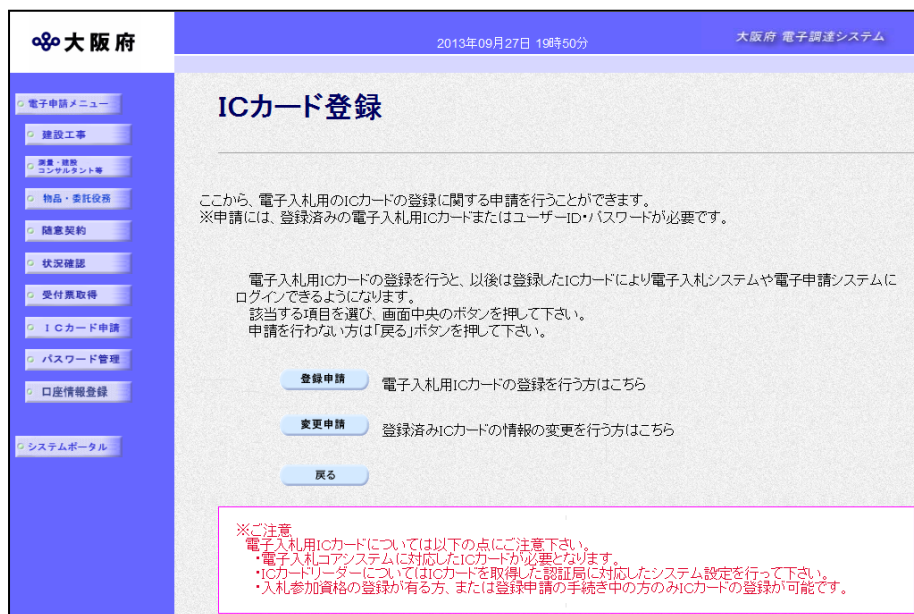
## 3. 2 ICカード変更申請

電子入札用ICカードの変更申請を行います。

### 「ICカード変更申請」画面の呼び出し方



- ① 「大阪府 電子申請システム」画面から「ICカード申請」をクリックします。



- ② 「ICカード登録」画面から、「変更申請」をクリックします。申請を行わない場合は、「戻る」をクリックして「大阪府 電子申請システム」画面に戻ります。



### ICカード，ICカードリーダーについて

- ・電子入札システムに対応したICカードが必要です。
- ・ICカードリーダーは，ICカードを取得した認証局に対応したシステム設定が必要です。



## ICカードの運用について(単体・経常JVの相違点)

	申請するICカード	併用の可否	有効期限
単体事業者	府登録済みまたは登録申請中の事業者(以下、事業者)のICカード	経常JVとの併用不可	カードが失効するまで
経常JV	代表構成員の事業者のICカード	単体との併用不可	単年度のみ(ICカードの有効期限に関わらず、次年度は使用不可)

2013年09月27日 20時07分 大阪府 電子調達システム

### 大阪府 電子申請ログイン

#### 電子入札用ICカードによるログイン

こちらから、電子入札用ICカードにより申請画面にログインできます。  
カードリーダーに既に登録済みの電子入札用ICカードを挿入し、「ICカードログイン」ボタンを押してください。  
※大阪府電子調達システムに利用者登録済みのICカードが必要です。

お使いのJREバージョンはJRE8.0です。  
(バージョンが不明と表示された場合は、こちらPOCの設定をご確認ください。)

「JRE6.0」「JRE7.0」または「JRE8.0」の方  
ICカードログイン

#### ID・パスワードによるログイン

こちらから、ID・パスワードにより申請画面にログインできます。  
ID・パスワードを入力し、「ログイン」ボタンを押してください。  
※パスワード表示欄をチェックすると、入力したパスワードが表示されます。

パスワード表示  パスワード非表示

ID  (半角英数、7文字)

パスワード  (半角英数、6文字以上10文字以下)

パスワードは申請者の責任において管理していただきますのでよろしくお願致します。

③ 「大阪府 電子申請ログイン」画面から、電子入札用ICカードによるログインまたは、ID・パスワードによるログインを行います。

※ログインの操作については、第1章 共通操作を参照してください。

大阪府 2013年09月28日 09時43分 大阪府 電子調達システム

## ICカード変更申請

### 業者確認

商号または名称	漢字	〇〇建設(株)
	フリガナ	マルマルケンセツ
代表者	氏名	代表 太郎
	フリガナ	ダイヒョウ タロウ
本店所在地	大阪府大阪市〇〇区〇〇町〇〇番地	

登録ICカード一覧

シリアルNO.	認証局	利用者氏名	連絡先氏名	登録日付
7162307492865139176657027528252996052	OU=TEST NINSHO TypeAO=TEST NINSHO*LTLD,C=JP	DAIHYO TARO	連絡先 太郎	2009-04-10 12:40

上記の業者に対してICカードの変更を行います。

戻る OK

▼ 申請とリヤめ

④ ログイン後、「ICカード変更申請」画面が表示されます。

※電子入札用ICカードによるログインからログインした方。

大阪府 2013年09月28日 09時43分 大阪府 電子調達システム

## ICカード変更申請

### 業者確認

商号または名称	漢字	〇〇建設(株)
	フリガナ	マルマルケンセツ
代表者	氏名	代表 太郎
	フリガナ	ダイヒョウ タロウ
本店所在地	大阪府大阪市〇〇区〇〇町〇〇番地	

登録ICカード一覧

シリアルNO.	認証局	利用者氏名	連絡先氏名	登録日付
7162307492865139176657027528252996052	OU=TEST NINSHO TypeAO=TEST NINSHO*LTLD,C=JP	DAIHYO TARO	連絡先 太郎	2009-04-10 12:40

上記の業者に対してICカードの変更を行います。  
お使いのPC環境に対応した「OK」ボタンをクリックしてください。  
お使いのJREバージョンは JRE8.0 です。  
(バージョンが「不明」と表示された場合は、こちらPCの認定をご確認ください。)

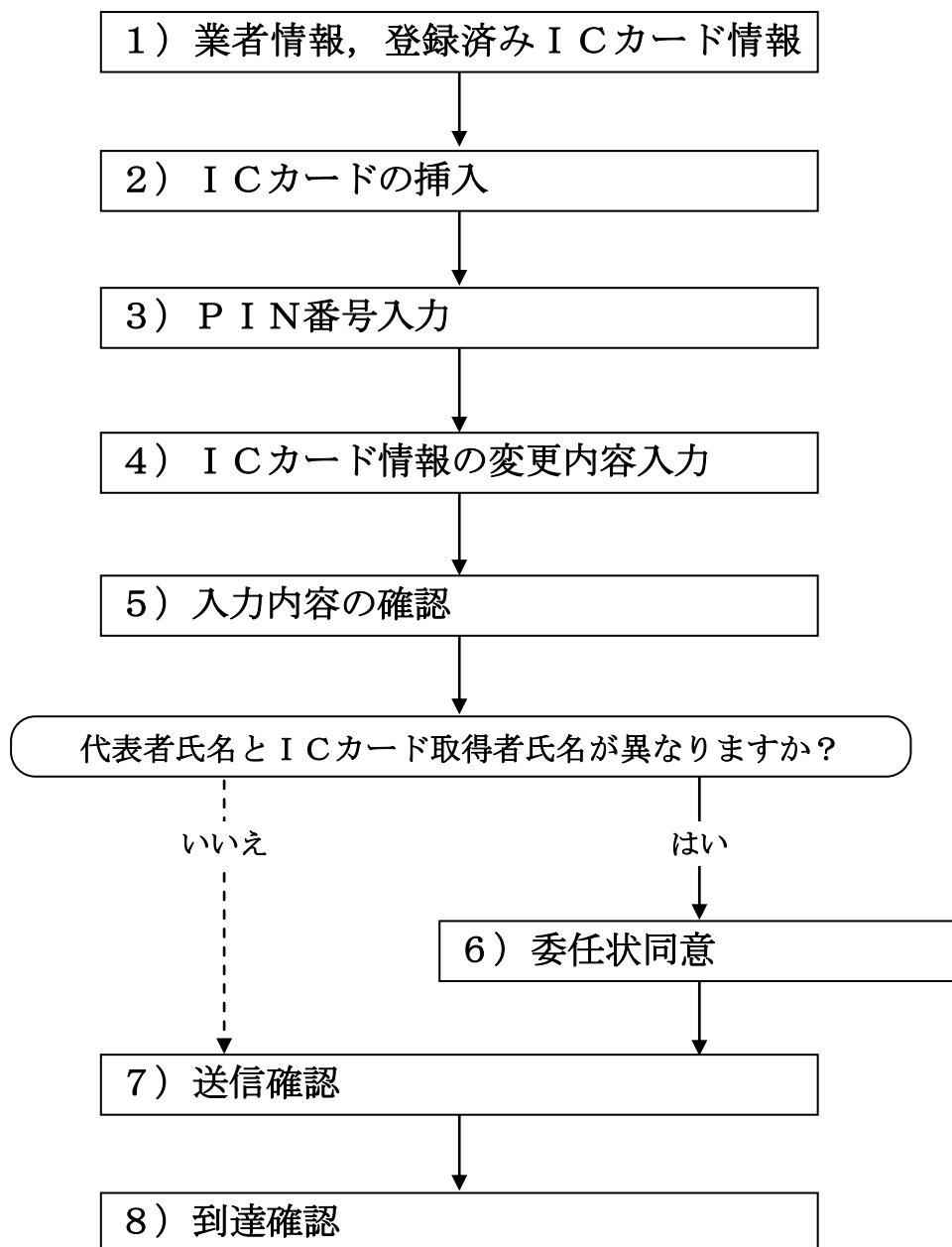
戻る 「JRE6.0」「JRE7.0」または「JRE8.0」の方  
OK

▼ 申請とリヤめ

※ID・パスワードによるログインからログインした方。

「JRE6.0」「JRE7.0」または「JRE8.0」の方 **OK** をクリックします。

## 処理の流れ



## 1) 業者情報，登録済みICカード情報の確認



大阪府 2013年09月28日 09時43分 大阪府 電子調達システム

## ICカード変更申請

### 業者確認

商号または名称	漢字	〇〇〇建設(株)
	フリガナ	マルマルケンセツ
代表者	氏名	代表 太郎
	フリガナ	ダイヒョウ タロウ
本店所在地	大阪府大阪市〇〇区〇〇町〇〇番地	

登録ICカード一覧

シリアルNO.	認証局	利用者氏名	連絡先氏名	登録日付
7162307492865139176657027528252996052	OU=TEST NINSHO TypeA,O=TEST NINSHO*.LTD.,C=JP	DAIHYO TARO	連絡先 太郎	2009-04-10 12:40

上記の業者に対してICカードの変更を行います。

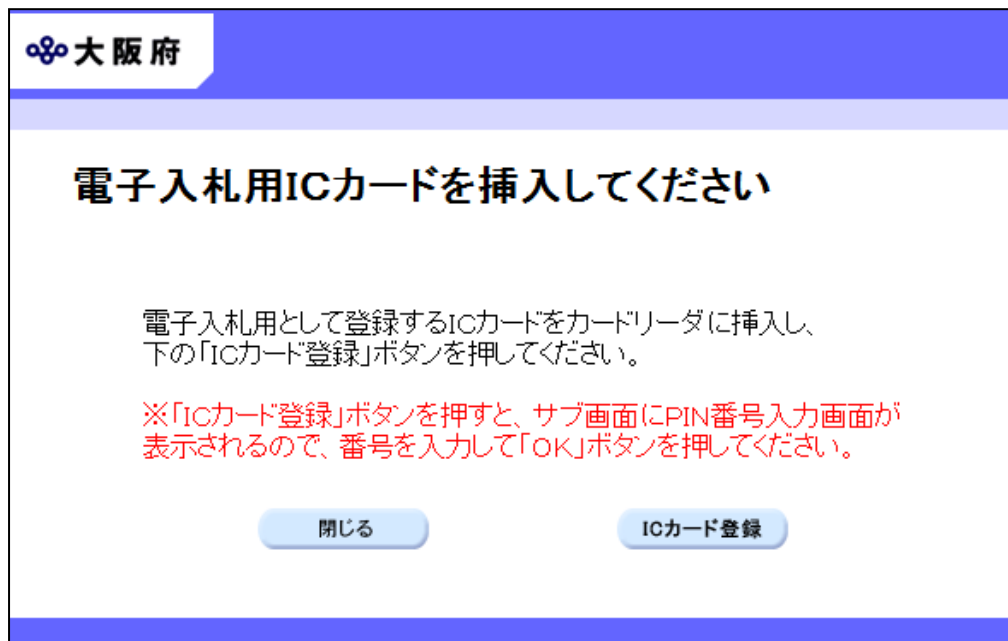
戻る OK

▼ 申請とりやめ

ICカードの登録を行う業者情報と，既に登録されているICカード情報の確認を行い，次のいずれかの操作を行います。

- ◆ ICカード登録情報の変更を行う場合は，画面下の**OK**をクリックします。  
→→ 2) ICカードの挿入へ
- ◆ ログインし直す場合は，画面下の**戻る**をクリックします。  
→→ 「大阪府 電子申請ログイン」画面へ
- ◆ ICカード登録情報の変更を中止する場合は，画面左下の**申請とりやめ**をクリックします。  
→→ 「大阪府 電子申請システム」画面へ

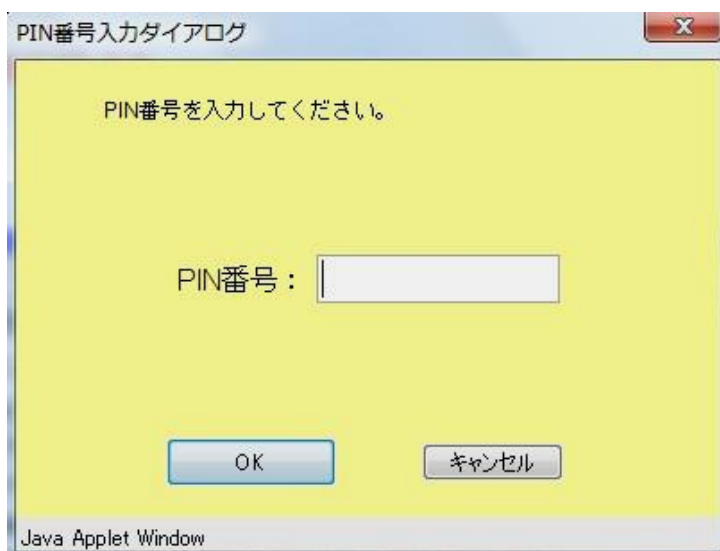
## 2) ICカードの挿入



ICカードをICカードリーダーに挿入し、次のいずれかの操作を行います。

- ◆電子入札用ICカード情報の変更を行う場合は、**ICカード登録**をクリックします。  
→→3) PIN番号入力へ
- ◆ICカード情報の変更を中止する場合は、**閉じる**をクリックします。  
→→1) 業者情報、登録済みICカード情報の確認へ

## 3) PIN番号入力



- PIN番号を入力し、**OK**をクリックします。  
→→4) ICカード情報の変更内容入力へ

## 4) ICカード情報の変更内容入力

代表者情報	
企業名称	〇〇建設(株)
企業郵便番号	530-0000
企業住所	大阪府大阪市〇〇区〇〇町〇〇番地
代表者氏名	代表 太郎
代表者役職	代表取締役
代表電話番号	06-0000-0001
代表FAX番号	06-0000-0002
代表メールアドレス	test@test.jp

電子入札用ICカード変更情報	
利用者氏名	代表 太郎
利用者住所 (利用者の所属する組織の住所)	大阪府大阪市〇〇区〇〇町〇〇番地
利用者役職	【変更前】 代表取締役 【変更後】 <input type="text"/>
連絡先部署名	【変更前】 営業課 【変更後】 <input type="text"/>
連絡先名称	【変更前】 〇〇建設(株) 【変更後】 <input type="text"/>
連絡先郵便番号	【変更前】 530-0000 【変更後】 <input type="text"/>
連絡先住所	【変更前】 大阪府大阪市〇〇区〇〇町〇〇番地 【変更後】 <input type="text"/>
連絡先氏名	【変更前】 代表 太郎 【変更後】 <input type="text"/>
連絡先電話番号	【変更前】 06-0000-0001 【変更後】 <input type="text"/>
連絡先FAX番号	【変更前】 06-0000-0002 【変更後】 <input type="text"/>
連絡先メールアドレス	【変更前】 test@test.jp 【変更後】 <input type="text"/>
確認用メールアドレス	【変更後】 <input type="text"/>

▼ 申請とリやめ

変更が必要な項目の【変更後】欄に、変更内容を入力します。



### 連絡先氏名の入力について

連絡先氏名を入力する際には、姓と名の間には必ず1文字分の空白を入力してください。

### ⚠ 連絡先メールアドレスについて

連絡先メールアドレスで指定したアドレスは、ICカードの受付結果通知や、電子入札における通知書や受付票の到着をお知らせするメールの送付先となります。

### ⚠ 確認用メールアドレスについて

連絡先メールアドレス誤入力防止のための確認入力です、連絡先メールアドレスと同じメールアドレスを入力してください。連絡先メールアドレスのコピーはできません。

入力後、画面下のOKをクリックします。

→→5) 入力内容の確認へ

## 5) 入力内容の確認

大阪府		2013年09月28日 14時22分	大阪府 電子調達システム
<b>ICカード変更申請</b>			
<b>代表者情報</b>			
企業名称	〇〇建設(株)		
企業郵便番号	530-0000		
企業住所	大阪府大阪市〇〇区〇〇町〇〇番地		
代表者氏名	代表 太郎		
代表者役職	代表取締役		
代表電話番号	06-0001-0000		
代表FAX番号	06-0002-0000		
代表メールアドレス	test@test.jp		
<b>電子入札用ICカード変更情報</b>			
利用者氏名	東芝 二郎		
利用者住所 (利用者の所属する組織の住所)	大阪府大阪市〇〇区〇〇町〇〇番地		
利用者役職	【変更前】	関西支社	
	【変更後】	代表取締役	
連絡先部署名	【変更前】	営業課	
	【変更後】	営業第1課	
連絡先名称	【変更前】	関西支社	
	【変更後】	〇〇建設(株)	
連絡先郵便番号	【変更前】	530-0000	
	【変更後】	530-0000	
連絡先住所	【変更前】	大阪府大阪市▲▲区▲▲町▲▲番地	
	【変更後】	大阪府大阪市〇〇区〇〇町〇〇番地	
連絡先氏名	【変更前】	代表 太郎	
	【変更後】	代表 太郎	
連絡先電話番号	【変更前】	06-0001-0000	
	【変更後】	06-0001-0000	
連絡先FAX番号	【変更前】	06-0000-0002	
	【変更後】	06-0002-0000	
連絡先メールアドレス	【変更前】	test@test.jp	
	【変更後】	test@test.jp	
上記の内容でよろしければ、「次へ」ボタンを押して下さい。			
<a href="#">戻る</a>		<a href="#">次へ</a>	
▼ 申請とリやめ			



「ICカード変更申請」画面で入力した情報の確認を行います。

- ◆ ICカード変更申請を実行する場合は、**次へ**をクリックします。
  - (1) 代表者氏名とICカード取得者氏名が異なる→→6) 委任状同意へ
  - (2) 代表者氏名とICカード取得者氏名が一致する→→7) 送信確認へ
- ◆ ICカード変更申請内容を修正する場合は、**戻る**をクリックします。
  - 4) ICカード情報の変更内容入力へ

## 6) 委任状同意

代表者氏名とICカード取得者氏名が異なる場合の委任を行います。

- ◆ 委任を受けている場合は、**委任を受けている**を選択し、**OK**をクリックします。
  - 7) 送信確認へ
- ◆ 委任を受けていないを選択した場合は、電子入札用ICカードの変更申請を行うことができませんので、**戻る**をクリックします。
  - 1) 業者情報、登録済みICカード情報の確認へ

## 7) 送信確認

大阪府 2013年09月28日 15時02分 大阪府 電子調達システム

## 送信確認

ただいま入力された申請書データを送信して、申請処理を行います。  
入力内容を確認する場合は、下線部分をクリックしてください。

送信します、よろしいですか？

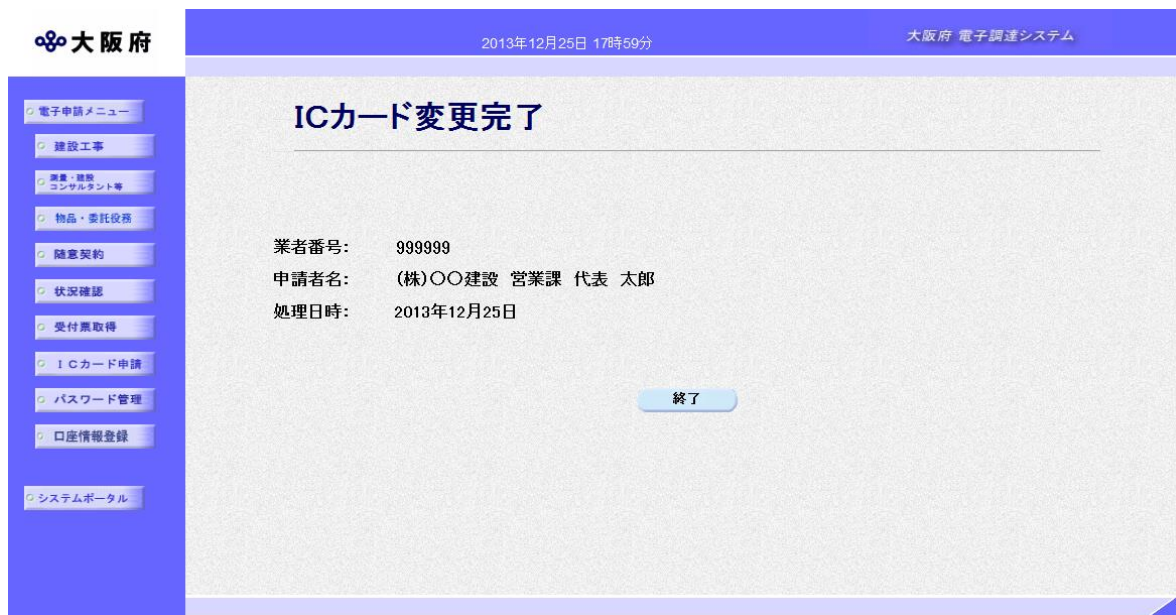
様式名: ICカード変更申請

▼ 申請とやりめ

- ◆申請を送信する場合は、**送信**をクリックします。  
→→ 8) 到達確認へ
- ◆送信をキャンセルする場合は、**戻る**をクリックします。  
→→ 5) 入力内容の確認または 6) 委任状同意へ
- ◆送信前に申請内容を確認する場合は、**ICカード変更申請**をクリックします。クリックすると、「ICカード変更申請」画面が表示されます。  
表示内容を印刷する場合は、画面下の**印刷**をクリックします。  
「ICカード変更申請」画面を閉じる場合は、画面下の**閉じる**をクリックします。

ICカード変更申請		
代表者情報		
企業名称	〇〇建設 (株)	
企業郵便番号	530-0000	
企業住所	大阪府大阪市〇〇区〇〇町〇〇番地	
代表者氏名	代表 太郎	
代表者役職	代表取締役	
代表電話番号	06-0001-0000	
代表FAX番号	06-0002-0000	
代表メールアドレス	test@test.jp	
電子入札用 ICカード変更情報		
	【変更前】	【変更後】
利用者氏名	代表 太郎	代表 太郎
利用者住所 (利用者の所属する組織の住所)	大阪府大阪市〇〇区〇〇町〇〇番地	大阪府大阪市〇〇区〇〇町〇〇番地
利用者役職	代表取締役	代表取締役
連絡先部署名	営業課	営業課
連絡先名称	関西支社	〇〇建設 (株)
連絡先郵便番号	530-0000	530-0000
連絡先住所	大阪府大阪市▲▲区▲▲町▲▲番地	大阪府大阪市〇〇区〇〇町〇〇番地
連絡先氏名	代表 太郎	代表 太郎
連絡先電話番号	06-0001-0000	06-0001-0000
連絡先FAX番号	06-0000-0002	06-0002-0000
連絡先メールアドレス	test@test.jp	test@test.jp

## 8) ICカード変更完了



データの変更が完了すると、ICカード変更完了画面が表示されます。

電子入札システムのICカード情報の変更は、電子入札システムへ即時反映されます。