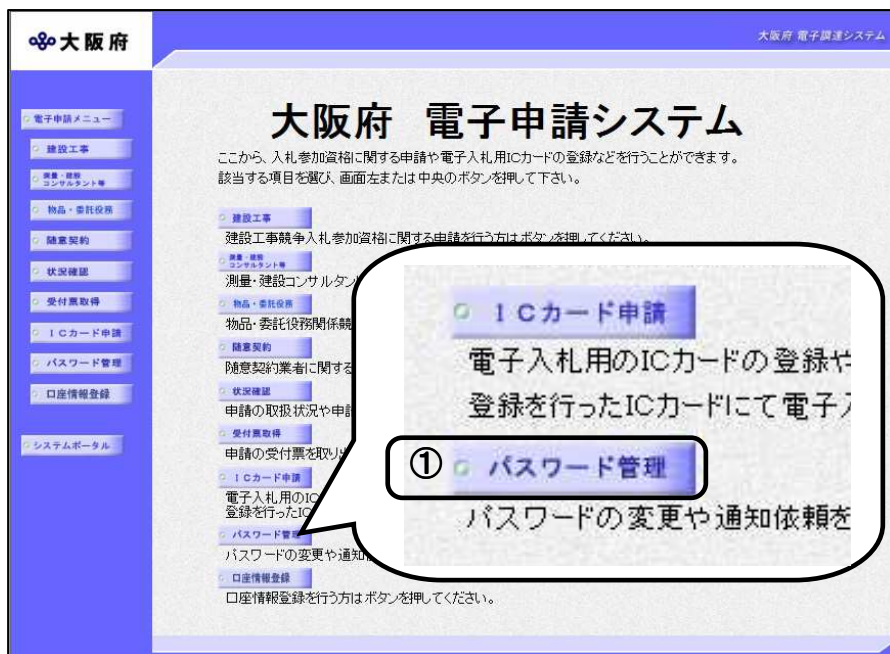


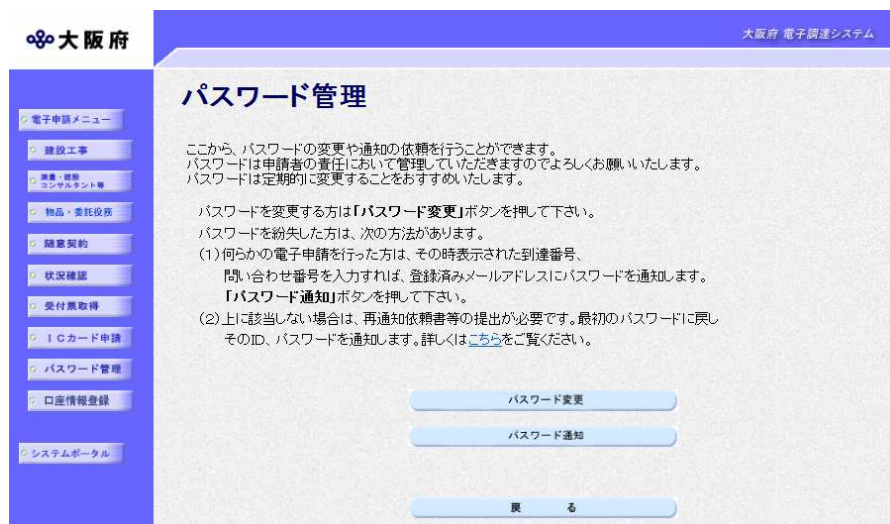
## 4.2 パスワード通知依頼

パスワードを忘れた場合に、到達番号・問い合わせ番号によりパスワードの通知依頼を行います。

### 「パスワード通知依頼」画面の呼び出し方



①「大阪府 電子申請システム」画面から、「パスワード管理」をクリックします。



②「パスワード管理」画面から、「パスワード通知」をクリックします。パスワード管理を行わない場合は、「戻る」をクリックして「大阪府 電子申請システム」画面に戻ります。

大阪府 大阪府 電子調達システム

## パスワード通知依頼

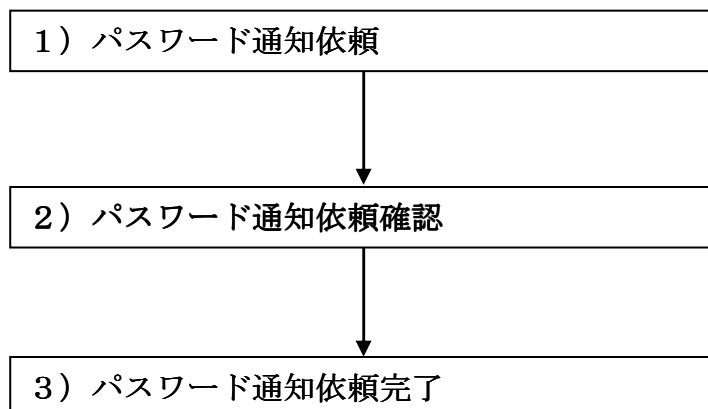
### パスワード通知依頼

パスワードをお忘れになった方は、こちらから到達番号・問い合わせ番号を入力することでパスワード通知先へパスワード通知メールの配信が行えます。  
到達番号・問い合わせ番号、パスワード通知先の入力後、「次へ」のボタンを押してください。

到達番号	<input type="text"/> <small>(半角数字、14文字)</small>
問い合わせ番号	<input type="text"/> <small>(半角英数、8文字以内)</small>
パスワード通知先	<input type="radio"/> 本店 <input type="radio"/> 営業所・支店 <input type="radio"/> ICカード連絡先 <input type="radio"/> 物品・委託役務業者

③「パスワード通知依頼」画面が表示されます。

### 処理の流れ



## 1) パスワード通知依頼

大阪府 電子調達システム

## パスワード通知依頼

### パスワード通知依頼

パスワードをお忘れになった方は、こちらから到達番号・問い合わせ番号を入力することでパスワード通知先へパスワード通知メールの配信が行えます。  
到達番号・問い合わせ番号、パスワード通知先の入力後、「次へ」のボタンを押してください。

到達番号	<input type="text"/> <small>(半角英字, 14文字)</small>
問い合わせ番号	<input type="text"/> <small>(半角英数, 6文字以内)</small>
パスワード通知先	<input type="radio"/> 本店 <input type="radio"/> 営業所・支店 <input type="radio"/> ICカード連絡先 <input type="radio"/> 物品・委託役務業者

戻る 次へ

到達番号、問い合わせ番号を入力し、パスワード通知先を選択します。



### 到達番号、問い合わせ番号の確認

パスワード通知依頼を行うためには、あらかじめ控えておいた「到達確認通知」の到達番号、問い合わせ番号を参照してください。



### パスワード通知先について

- ・パスワード通知先で本店を選択した場合は、入札参加資格申請時に登録した本店メールアドレス宛にパスワード通知が送信されます。
- ・パスワード通知先で営業所・支店を選択した場合は、入札参加資格申請時に登録した営業所メールアドレス宛にパスワード通知が送信されます。
- ・パスワード通知先でICカード連絡先を選択した場合は、ICカード申請時に登録した連絡先メールアドレス宛にパスワード通知が送信されます。ICカードを複数枚申請している場合は、1枚目のICカード申請時に登録した連絡先メールアドレス宛にパスワード通知が送信されます。

※入札参加資格申請については、第2章 入札参加資格申請の操作を参照してください。

※ICカード申請については、3章 3. ICカード申請を参照してください。

◆入力後、パスワード通知依頼を行う場合は、画面下の「次へ」をクリックします。

→ 2) パスワード通知依頼確認へ

◆パスワード通知依頼を中止する場合は、画面下の「戻る」をクリックします。

→ 「大阪府 電子申請システム」画面へ

## 2) パスワード通知依頼確認

大阪府 大阪府 電子調達システム

## パスワード通知依頼

### パスワード通知依頼確認

到達番号	2013092000001
問い合わせ番号	Tdh7j
パスワード通知先	本店 test@a.b.c

上記の到達番号・問い合わせ番号に対応するパスワードを  
パスワード通知先のメールアドレスに通知します。よろしいでしょうか？

戻る OK

「パスワード通知依頼」画面で入力した情報の確認を行います。

- ◆パスワード通知依頼を実行する場合は、**OK**をクリックします。  
→→ 3) パスワード通知依頼完了へ
- ◆パスワード通知依頼の指定をやり直す場合は、**戻る**をクリックします。  
→→ 1) パスワード通知依頼へ

## 3) パスワード通知依頼完了



パスワード通知依頼が完了します。

確認後 **OK** をクリックします。

→→ 「大阪府 電子申請システム」画面へ



### パスワードの通知

パスワードは「パスワード通知依頼」画面で指定したパスワード通知先のメールアドレスに通知されます。

登録済みのメールアドレスの誤りや変更等によりパスワード通知が届かない場合は、大阪府受付窓口へ連絡してください。所定の手続きにより、大阪府が最初に通知したパスワードに戻すことができます。